

令和7年度

# 八雲町各会計予算説明資料



北海道 八雲町

## ま え が き

この予算説明書は、令和7年度町政執行の各会計予算における編成基礎及び各種の集計あるいは分析を行い、各会計内及び各会計間における均衡ある財政運営の基礎となる数値を求め、よって予算編成に対する基本的方針をより明確にし、あわせて予算執行においてその資料となるよう作成したものであります。

各般にわたる本資料の活用をいただき、より一層町財政の健全運営にご尽力をたまわれますようお願い申し上げます。

なお、本資料の作成時期は特定の表示がないものは、1月末をもって作成しています。また予算額については当初予算を計上し前年度と比較しております。

目

次

第1	令和7年度予算編成の概要・・・・・・・・・・	1	6.	下水道事業会計に関する説明表・・・・・・・・	69
第2	令和7年度各会計歳入歳出予算（総括表）・	2	7.	農業集落排水事業会計に関する説明表・・・	75
第3	令和7年度各会計純計予算額（総括表）・・	3	8.	病院事業会計に関する説明表・・・・・・・・	78
第4	令和7年度一般会計予算に関する説明・・・	4			
	1. 歳入予算に関する説明表・・・・・・・・	4			
	2. 歳出予算に関する説明表・・・・・・・・	11			
第5	令和7年度特別会計予算に関する説明・・・	54			
	1. 国民健康保険事業特別会計に関する説明表・	54			
	2. 後期高齢者医療特別会計に関する説明表・・	56			
	3. 介護保険事業特別会計に関する説明表・・・	57			
	4. 水道事業会計に関する説明表・・・・・・・・	60			
	5. 熊石地域簡易水道事業会計に関する説明表・	67			

## 令和7年度予算編成の概要

我が国の景気は、「緩やかに回復しており、先行きについては、雇用・所得環境が改善する下で、各種政策の効果もあって、緩やかな回復が続くと期待されるが、世界的な金融引締めに伴う影響や中国経済の先行き懸念など、海外景気の下振れが我が国の景気を下押しするリスクとなっています。また、物価上昇、アメリカの今後の政策動向、中東地域をめぐる情勢、金融資本市場の変動等の影響に十分注視する必要がある。」との認識を示しております。令和6年6月に閣議決定された「経済財政運営と改革の基本方針2024」では、物価上昇を上回る賃金上昇が定着することを目指し、持続的・構造的な賃上げ実現に向けた三位一体の労働市場改革、生産性向上に向けた国内投資の拡大等を通じて、潜在成長率の引上げに取り組むとしています。

一方で、現下の地方財政においては、社会保障関係経費の増加が見込まれる中、令和6年度末の借入金残高が179兆円という厳しい状況にあり、その健全化を図っていくことが最大の課題となっております。

このような状況の中、八雲町はこれまでの行財政改革、事務事業の見直しを引き続き踏襲しつつ、財政運営の安定化を目指すとともに、良質な公共サービスの確保、経済振興施策の展開を図る所存であります。令和7年度においては、都市基盤の整備として北海道新幹線整備事業負担金、春日地区水道施設整備事業、教育基盤の整備としてGIGAスクールネットワーク整備事業、防災体制強化として道路橋長寿命化事業、産業の振興・産業基盤の整備としてサーモン種苗生産施設整備事業、ウイスキー蒸留所誘致事業などを予算措置し、強い産業構造と安全・安心なまちづくりの取り組みを推進するところであります。その結果、令和7年度一般会計予算額は155億2,300万円、3特別会計及び5企業会計を含めた予算総額は316億2,784万8千円で、前年度対比18億8,677万3千円、5.6%減の予算を編成しました。

第2 令和7年度各会計歳入歳出予算（総括表）

（単位：千円）

会 計 別		令和7年度		令和6年度				比 較	
		予算額(A)	構成比%	予算額(B)	構成比%	現在予算額(C)	構成比%	$\frac{(A)}{(B)}$ %	$\frac{(A)}{(C)}$ %
一 般 会 計		15,523,000	49.1	16,523,000	49.3	18,281,564	51.5	△ 6.1	△ 15.1
特 別 会 計	国民健康保険事業特別会計	2,253,232	7.1	2,439,483	7.3	2,446,333	6.9	△ 7.6	△ 7.9
	後期高齢者医療特別会計	296,057	0.9	289,076	0.8	289,076	0.8	2.4	2.4
	介護保険事業特別会計	2,137,148	6.8	2,143,639	6.4	2,177,550	6.1	△ 0.3	△ 1.9
	小 計	4,686,437	14.8	4,872,198	14.5	4,912,959	13.8	△ 3.8	△ 4.6
企 業 会 計	水道事業会計	714,132	2.3	731,519	2.2	731,519	2.1	△ 2.4	△ 2.4
	熊石地域簡易水道事業会計	201,846	0.6	160,423	0.5	160,423	0.4	25.8	25.8
	下水道事業会計	1,563,000	4.9	1,226,709	3.7	1,226,709	3.5	27.4	27.4
	農業集落排水事業会計	303,247	1.0	308,439	0.9	308,439	0.9	△ 1.7	△ 1.7
	病院事業会計	8,636,186	27.3	9,692,333	28.9	9,866,333	27.8	△ 10.9	△ 12.5
	小 計	11,418,411	36.1	12,119,423	36.2	12,293,423	34.7	△ 5.8	△ 7.1
合 計		31,627,848	100.0	33,514,621	100.0	35,487,946	100.0	△ 5.6	△ 10.9

※ 令和6年度現在予算額(C)欄は、令和7年第1回臨時会（R7.1.30議決）後のもの。

第3 令和7年度各会計純計予算額(総括表)

(単位:千円)

会 計 別	区 分	令和7年度	令和6年度	比 較	伸 率(%)
一 般 会 計	予 算 額	15,523,000	16,523,000	△ 1,000,000	△ 6.1
	繰 出 金	2,779,582	2,769,910	9,672	0.3
	差 引 純 計	12,743,418	13,753,090	△ 1,009,672	△ 7.3
国民健康保険事業特別会計	予 算 額	2,253,232	2,439,483	△ 186,251	△ 7.6
	繰 入 額	206,393	221,973	△ 15,580	△ 7.0
後期高齢者医療特別会計	予 算 額	296,057	289,076	6,981	2.4
	繰 入 額	93,549	93,038	511	0.5
介護保険事業特別会計	予 算 額	2,137,148	2,143,639	△ 6,491	△ 0.3
	繰 入 額	387,627	383,258	4,369	1.1
水 道 事 業 会 計	予 算 額	714,132	731,519	△ 17,387	△ 2.4
	繰 入 額	49,535	38,925	10,610	27.3
熊石地域簡易水道事業会計	予 算 額	201,846	160,423	41,423	25.8
	繰 入 額	30,600	80,144	△ 49,544	△ 61.8
下 水 道 事 業 会 計	予 算 額	1,563,000	1,226,709	336,291	27.4
	繰 入 額	334,156	526,747	△ 192,591	△ 36.6
農業集落排水事業会計	予 算 額	303,247	308,439	△ 5,192	△ 1.7
	繰 入 額	32,923	36,049	△ 3,126	△ 8.7
病 院 事 業 会 計	予 算 額	8,636,186	9,692,333	△ 1,056,147	△ 10.9
	繰 入 額	1,644,799	1,389,776	255,023	18.3
合 計	予 算 額	31,627,848	33,514,621	△ 1,886,773	△ 5.6
	繰 出・繰 入 金	2,779,582	2,769,910	9,672	0.3
	差 引 純 計	28,848,266	30,744,711	△ 1,896,445	△ 6.2

第4 令和7年度一般会計予算に関する説明

1. 歳入予算に関する説明表

第1表 歳入予算

(単位：千円)

科 目	令和7年度		令和6年度		比 較	
	予算額(A)	構成比 %	予算額(B)	構成比 %	(A)-(B) (C)	$\frac{(C)}{(B)}$ %
町 税	2,011,652	13.0	1,986,876	12.0	24,776	1.2
地 方 譲 与 税	194,984	1.3	191,038	1.2	3,946	2.1
利 子 割 交 付 金	500	0.0	500	0.0	0	0.0
配 当 割 交 付 金	4,200	0.0	4,200	0.0	0	0.0
株 式 等 譲 渡 所 得 割 交 付 金	3,700	0.0	3,700	0.0	0	0.0
法 人 事 業 税 交 付 金	22,000	0.1	20,000	0.1	2,000	10.0
地 方 消 費 税 交 付 金	353,000	2.3	338,000	2.0	15,000	4.4
環 境 性 能 割 交 付 金	11,000	0.1	8,000	0.1	3,000	37.5
国 有 提 供 施 設 等 所 在 市 町 村 助 成 交 付 金	70,000	0.4	70,000	0.4	0	0.0
地 方 特 例 交 付 金	6,000	0.0	6,400	0.0	△ 400	△ 6.3
地 方 交 付 税	5,247,304	33.8	5,203,314	31.5	43,990	0.8
交 通 安 全 対 策 特 別 交 付 金	1,900	0.0	1,900	0.0	0	0.0
分 担 金 及 び 負 担 金	43,317	0.3	30,888	0.2	12,429	40.2
使 用 料 及 び 手 数 料	258,316	1.7	256,943	1.6	1,373	0.5
国 庫 支 出 金	994,205	6.4	967,165	5.9	27,040	2.8
道 支 出 金	771,353	5.0	746,896	4.5	24,457	3.3
財 産 収 入	112,907	0.7	85,675	0.5	27,232	31.8
寄 附 金	1,430,001	9.2	1,420,001	8.6	10,000	0.7
繰 入 金	3,144,150	20.3	3,628,612	22.0	△ 484,462	△ 13.4
繰 越 金	10,000	0.1	10,000	0.1	0	0.0
諸 収 入	483,311	3.1	462,092	2.8	21,219	4.6
町 債	349,200	2.2	1,080,800	6.5	△ 731,600	△ 67.7
合 計	15,523,000	100.0	16,523,000	100.0	△ 1,000,000	△ 6.1

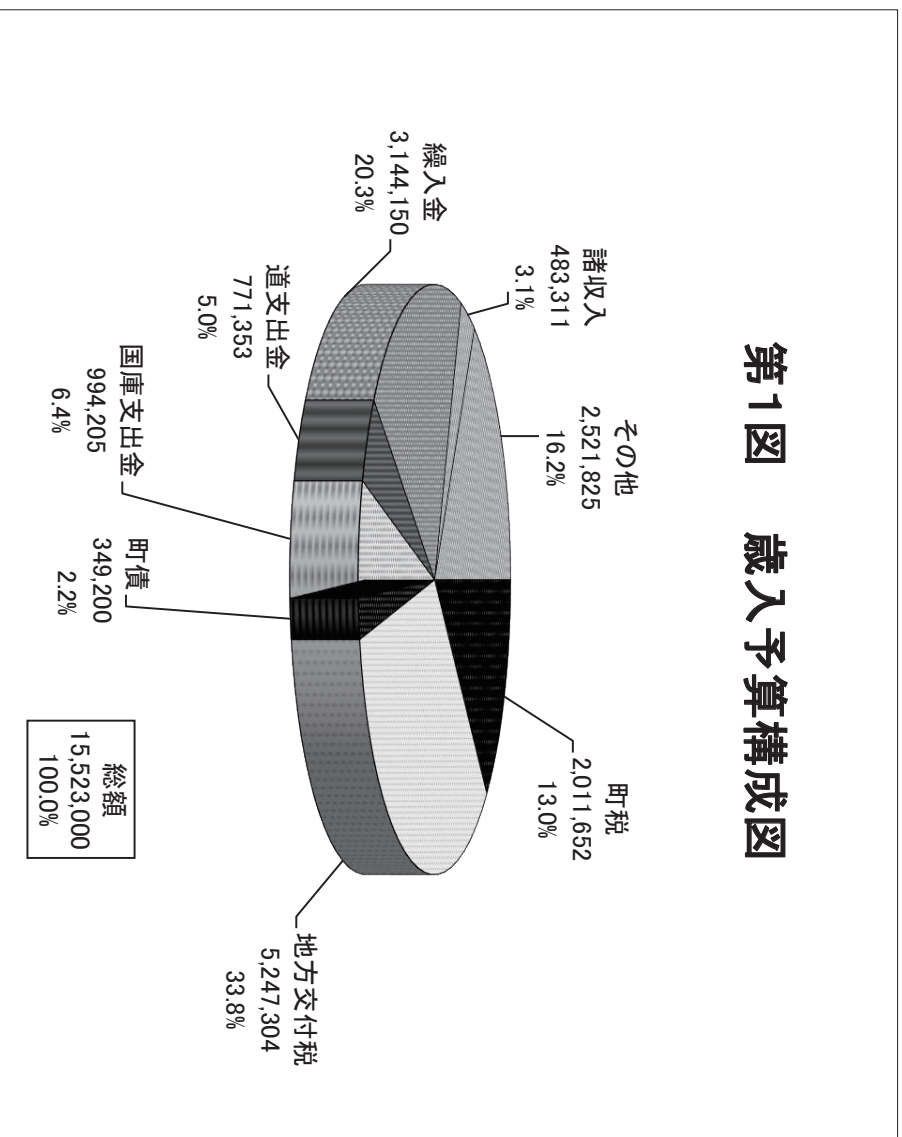
第2表 自主財源と国道依存財源の状況

(単位：千円)

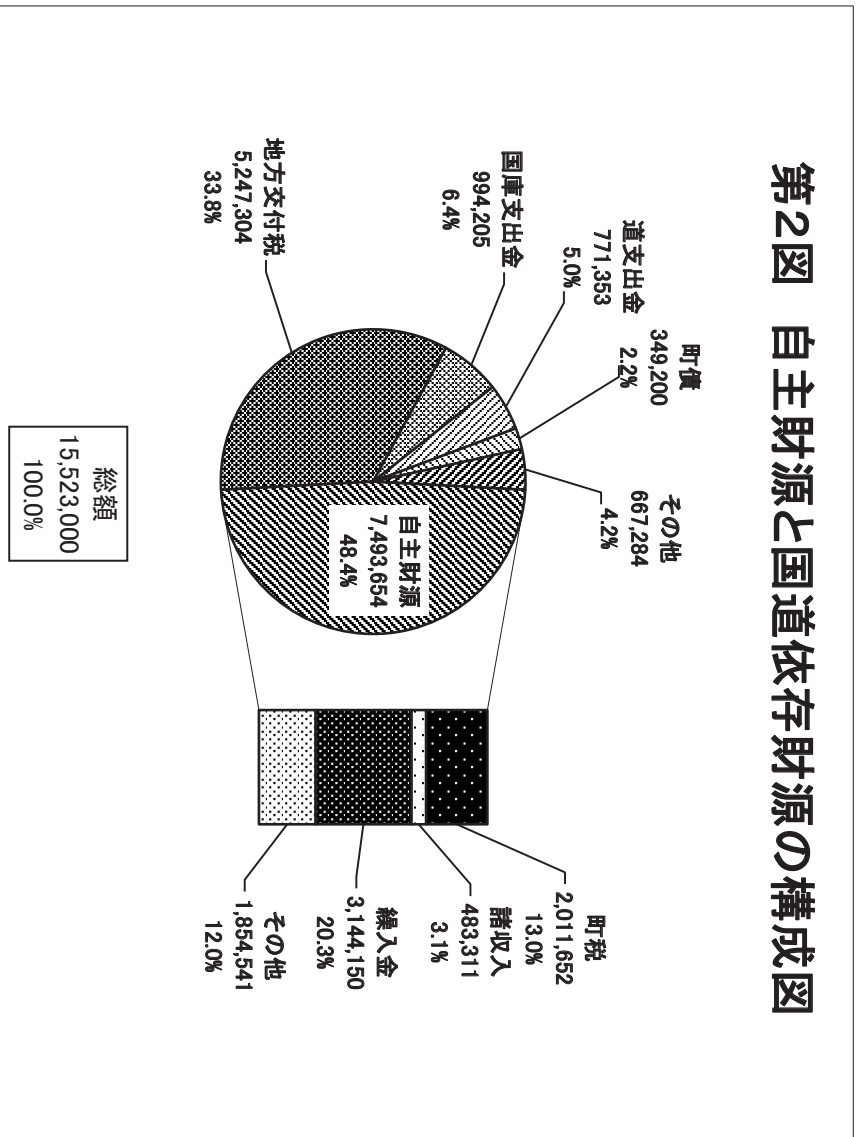
区分	科目	令和7年度		令和6年度		比		較 $\frac{(C)}{(B)}$ %	
		予算額(A)	構成比 %	予算額(B)	構成比 %	(A)-(B)(C)	(C) (B)		
自主財源	町 税	2,011,652	13.0	1,986,876	12.0	24,776		1.2	
	分担金及び負担金	43,317	0.3	30,888	0.2	12,429		40.2	
	使用料及び手数料	258,316	1.7	256,943	1.6	1,373		0.5	
	財産収入	112,907	0.7	85,675	0.5	27,232		31.8	
	寄附金	1,430,001	9.2	1,420,001	8.6	10,000		0.7	
	繰入金	3,144,150	20.3	3,628,612	22.0	△484,462		△13.4	
	繰越金	10,000	0.1	10,000	0.1	0		0.0	
	諸収入	483,311	3.1	462,092	2.8	21,219		4.6	
	小計	7,493,654	48.4	7,881,087	47.8	△387,433		△4.9	
	国道依存型財源	地方譲与税	194,984	1.3	191,038	1.2	3,946		2.1
		利子割交付金	500	0.0	500	0.0	0		0.0
		配当割交付金	4,200	0.0	4,200	0.0	0		0.0
		株式等譲渡所得割交付金	3,700	0.0	3,700	0.0	0		0.0
		法人事業税交付金	22,000	0.1	20,000	0.1	2,000		10.0
地方消費税交付金		353,000	2.3	338,000	2.0	15,000		4.4	
環境性能割交付金		11,000	0.1	8,000	0.1	3,000		37.5	
国有提供施設等所在 市町村助成交付金		70,000	0.4	70,000	0.4	0		0.0	
地方特例交付金		6,000	0.0	6,400	0.0	△400		△6.3	
地方交付税		5,247,304	33.8	5,203,314	31.5	43,990		0.8	
交通安全対策 特別交付金		1,900	0.0	1,900	0.0	0		0.0	
国庫支出金		994,205	6.4	967,165	5.9	27,040		2.8	
道支出金		771,353	5.0	746,896	4.5	24,457		3.3	
町債		349,200	2.2	1,080,800	6.5	△731,600		△67.7	
小計	8,029,346	51.6	8,641,913	52.2	△612,567		△7.1		
合計	15,523,000	100.0	16,523,000	100.0	△1,000,000		△6.1		



### 第1図 歳入予算構成図



### 第2図 自主財源と国道依存財源の構成図



第3表 町民税課税見込額(個人=現年課税分)

(単位:千円)

区 分	課税標準額	A 所得割額	B 税額控除	C 均等割額	D 差引(A+B+C)	収 納 率	税 額
普 通 徴 収	3,846,950	230,817	△ 16,784	9,044	223,077	91.0%	203,000
年金特別徴収	217,467	13,048	△ 1,393	751	12,406	100.0%	12,406
給与特別徴収	7,711,000	462,660	△ 24,013	12,720	451,367	100.0%	451,367
計	11,775,417	706,525	△ 42,190	22,515	686,850		666,773
退職所得		3,000			3,000	100.0%	3,000

第4表 固定資産税課税見込額(固定資産=現年課税分)

(単位:千円)

区 分		土 地	家 屋	償 却 資 産	合 計
納税義務者数	個人	3,741	5,252	275	9,268
	法人	310	361	247	918
課 税 標 準 額		8,466,743	29,112,306	33,436,237	71,015,286
調 定 額		118,535	407,572	468,107	994,214
収 納 率		96.0%	96.0%	96.0%	96.0%
税 額		113,793	391,269	449,383	954,445
構 成 比 %		11.9	41.0	47.1	100.0

第5表 納税貯蓄組合現況

令和6年度						令和5年度						比 較					
地域組合		業種組合		計		地域組合		業種組合		計		地域組合		業種組合		計	
数	人	数	人	数	人	数	人	数	人	数	人	数	人	数	人	数	人
57	1,491	2	23	59	1,514	57	1,537	2	23	59	1,560	0	△ 46	0	0	0	△ 46

第6表 町税予算

(単位:千円)

科 目	区 分		令和7年度	令和6年度	比 較	区 分	現行税率	標準税率	制限税率	備 考			
町 民 税	現年課税分	個 人	669,773	632,247	37,526	町 民 税	個 人	3.0	3.0	なし	令和6年度より均等割額3.5千円⇒3.0千円		
		法 人	129,603	120,938	8,665		均等割	法 人	3,600	3,000	3,600	資本等の金額50億円超 50人超	
		計	799,376	753,185	46,191				2,100	1,750	2,100	〃 10億円超50億円以下 50人超	
	滞納繰越分		9,815	8,472	1,343				492	410	492	〃 10億円超 50人以下	
									480	400	480	〃 1億円超10億円以下 50人超	
	合 計		809,191	761,657	47,534		192	160	192	〃 〃 〃 50人以下			
							180	150	180	〃 1千万円超1億円以下 50人超			
固定資産税	現年課税分	固定資産税	954,445	995,735	△ 41,290	町 民 税	均等割	法 人	156	130	156	〃 〃 〃 50人以下	
		交 付 金	21,722	21,064	658				144	120	144	〃 1千万円以下 50人超	
		計	976,167	1,016,799	△ 40,632				60	50	60	〃 〃 〃 50人以下	
	滞納繰越分	8,903	8,536	367	所得割				個 人	6/100	6/100	なし	
	合 計	985,070	1,025,335	△ 40,265					法 人	8.4/100	6.0/100	8.4/100	
軽自動車税	環境性能割		3,206	3,799	△ 593	固定資産税		1.4/100	1.4/100	なし			
	種別割	現年課税分	41,896	41,896	0	環境性能割		燃費基準達成度等に応じ税率決定 (非課税、1%、2%) 別表のとおり 表(A) 自動車の通常取得価格×税率					
		滞納繰越分	421	450	△ 29	種別割		別表のとおり 表(B)(C)					
		計	42,317	42,346	△ 29								
	合 計		45,523	46,145	△ 622								

町たばこ税	現年課税分	168,223	150,119	18,104	町たばこ税	$\frac{6,552\text{円}}{1,000\text{本}}$
入湯税	現年課税分	3,645	3,620	25	入湯税	入湯客日帰50円、宿泊150円
合計	現年課税分	1,992,513	1,969,418	23,095		
	滞納繰越分	19,139	17,458	1,681		
	合計	2,011,652	1,986,876	24,776		

表(A)

税率<R6.1.1~>		対 象 車
自家用車	営業車	
非課税	非課税	電気自動車、燃料電池自動車、天然ガス自動車(㊸適合車又は㊹10%低減達成車) ★★★★かつ㊺80%達成車かつ㊻達成車、★★★★かつ㊼+5%達成車(トラック)
1.0%	0.5%	《~R7.3.31》(乗用車)★★★★かつ㊺70%達成車かつ㊻達成車、(トラック)★★★★かつ㊼達成車
		《R7.4.1~》(乗用車)★★★★かつ㊺75%達成車かつ㊻達成車、(トラック)★★★★かつ㊼達成車
2.0%	1.0%	《~R7.3.31》(乗用車)★★★★かつ㊺60%達成車かつ㊻達成車、(トラック)★★★★かつ㊼95%達成車
		《R7.4.1~》(乗用車)★★★★かつ㊺70%達成車かつ㊻達成車、(トラック)★★★★かつ㊼95%達成車
2.0%	2.0%	上記以外のもの(当分の間、2.0%を上限)

★★★★…平成30年排出ガス基準50%低減又は平成17年排出ガス基準75%低減達成車  
 ㊸…平成30年排出ガス基準  
 ㊹…平成21年排出ガス基準  
 ㊺…令和12年度燃費基準  
 ㊻…令和4年度燃費基準  
 ㊼…令和2年度燃費基準

表(B)

区 分	現行税率	標準税率	制限税率	
原動機付自転車	総排気量0.05L以下又は定格出力0.6kw以下、特定小型原付を含む 二輪	2,000	2,000	3,000
	総排気量0.05L超0.09L以下又は定格出力0.6kw超0.8kw以下 二輪	2,000	2,000	3,000
	総排気量0.09L超 二輪	2,400	2,400	3,600
	総排気量0.02L超又は定格出力0.25kw超 三輪以上	3,700	3,700	5,500
軽自動車及び 小型特殊自動車	二輪(側車付含)	3,600	3,600	5,400
	三輪	※ 3,900	3,900	5,800
	四輪以上(乗用・営業用)	※ 6,900	6,900	10,300
	〃(乗用・自家用)	※ 10,800	10,800	16,200
二輪小型自動車	〃(貨物用・営業用)	※ 3,800	3,800	5,700
	〃(貨物用・自家用)	※ 5,000	5,000	7,500
	雪山走行(スノーモービル)	3,600	条例規定	
農耕用(刈取脱穀作業用含)	2,400			
その他	5,900			
二輪小型自動車	6,000	6,000	9,000	

表(C)

区 分	平成27年3月31日までに初めて車両番号の指定を受けてから13年経過していない車両 (経過措置)	初めて車両番号の指定を受けてから13年経過した車両 (重課)	令和5年4月1日から令和8年3月31日までに初めて車両番号の指定を受けた一定の環境性能を有する車両 グリーン化特例(軽課) 《取得の翌年度分のみ適用》		
			A[75%軽減]	B[50%軽減]	C[25%軽減]※
三輪	3,100	4,600	1,000	2,000	3,000
四輪以上(乗用・営業用)	5,500	8,200	1,800	3,500	5,200
〃(乗用・自家用)	7,200	12,900	2,700	—	—
〃(貨物・営業用)	3,000	4,500	1,000	—	—
〃(貨物・自家用)	4,000	6,000	1,300	—	—

A 電気自動車、天然ガス自動車(㊸適合車又は㊹10%低減達成車) [75%軽減]

B 乗用営業用:★★★★かつ㊺90%達成車かつ㊻達成車 [50%軽減]

C 乗用営業用:★★★★かつ㊺70%達成車かつ㊻達成車 [25%軽減]

※令和7年3月31日までに初めて車両番号の指定を受けたものに限る

※三輪及び四輪以上の軽自動車については、初めて車両番号の指定を受けてからの経過年数や環境性能等により、表(C)の税率を適用

第7表 令和6年度町税徴収実績

(令和7年1月末現在)

(単位:千円)

科 目			予 算 現 額			調 定 額			収 入 済 額		
			現年課税分	滞納繰越分	計	現年課税分	滞納繰越分	計	現年課税分	滞納繰越分	計
普 民 税	個 人		574,560	8,383	582,943	809,570	34,558	844,128	541,120	10,215	551,335
	法 人		120,938	89	121,027	135,085	1,507	136,592	140,115	266	140,381
	計		695,498	8,472	703,970	944,655	36,065	980,720	681,235	10,481	691,716
通 定 資 産 税	固定資産税		995,735	8,536	1,004,271	1,050,633	61,176	1,111,809	813,165	4,830	817,995
	交 納 付 金		21,064		21,064	21,064		21,064	21,064		21,064
	計		1,016,799	8,536	1,025,335	1,071,697	61,176	1,132,873	834,229	4,830	839,059
税 軽 自 動 車 税	環境性能割		3,799		3,799	2,648		2,648	2,648		2,648
	種 別 割		41,896	450	42,346	44,061	2,414	46,475	43,016	859	43,875
	計		45,695	450	46,145	46,709	2,414	49,123	45,664	859	46,523
	町 た ば こ 税		150,119		150,119	133,071		133,071	133,071		133,071
	小 計		1,908,111	17,458	1,925,569	2,196,132	99,655	2,295,787	1,694,199	16,170	1,710,369
	目的税 入湯税		3,620		3,620	2,859		2,859	2,859		2,859
	合 計		1,911,731	17,458	1,929,189	2,198,991	99,655	2,298,646	1,697,058	16,170	1,713,228

2. 歳出予算に関する説明表

第8表 目的別歳出予算

(単位：千円)

科 目	令和7年度		令和6年度		比 較		備 考
	予算額(A)	構成比%	予算額(A)	構成比%	(A)－(B)	(C) (C)/(B)%	
議 会 費	81,056	0.5	81,346	0.5	△ 290	△ 0.4	
総 務 費	852,141	5.5	3,685,797	22.3	△ 2,833,656	△ 76.9	
民 生 費	2,665,501	17.2	2,524,293	15.3	141,208	5.6	
衛 生 費	2,705,314	17.4	2,456,386	14.9	248,928	10.1	
労 働 費	86,123	0.5	78,436	0.5	7,687	9.8	
農林水産業費	692,589	4.5	1,302,743	7.9	△ 610,154	△ 46.8	
商 工 費	2,573,813	16.6	380,765	2.3	2,193,048	576.0	
土 木 費	978,232	6.3	1,286,544	7.7	△ 308,312	△ 24.0	
消 防 費	145,697	0.9	183,800	1.1	△ 38,103	△ 20.7	
教 育 費	623,100	4.0	639,022	3.8	△ 15,922	△ 2.5	
災 害 復 旧 費	284	0.0	5	0.0	279	5,580.0	
公 債 費	1,500,601	9.7	1,500,268	9.1	333	0.0	
諸 支 出 金	18,507	0.1	15,967	0.1	2,540	15.9	
職 員 費	2,594,042	16.7	2,381,628	14.4	212,414	8.9	
予 備 費	6,000	0.1	6,000	0.1	0	0.0	
合 計	15,523,000	100.0	16,523,000	100.0	△ 1,000,000	△ 6.1	

第9表 職員費を各款に計上した予算額

(単位：千円)

科 目	令和7年度				令和6年度		比 較	
	予算額	職員費	予算額計(A)	構成比%	予算額(B)	構成比%	(A)－(B)(C)	(C)/(B)%
議 会 費	81,056	27,085	108,141	0.7	99,593	0.6	8,548	8.6
総 務 費	852,141	786,721	1,638,862	10.6	4,356,890	26.4	△ 2,718,028	△ 62.4
民 生 費	2,665,501	241,153	2,906,654	18.7	2,716,478	16.4	190,176	7.0
衛 生 費	2,705,314	139,062	2,844,376	18.3	2,610,929	15.8	233,447	8.9
労 働 費	86,123	8,324	94,447	0.6	86,454	0.5	7,993	9.2
農林水産業費	692,589	162,881	855,470	5.5	1,462,390	8.8	△ 606,920	△ 41.5
商 工 費	2,573,813	58,578	2,632,391	17.0	436,389	2.6	2,196,002	503.2
土 木 費	978,232	244,999	1,223,231	7.9	1,514,835	9.2	△ 291,604	△ 19.2
消 防 費	145,697	466,884	612,581	3.9	640,365	3.9	△ 27,784	△ 4.3
教 育 費	623,100	421,435	1,044,535	6.7	1,045,251	6.3	△ 716	△ 0.1
災 害 復 旧 費	284		284	0.0	5	0.0	279	5,580.0
公 債 費	1,500,601		1,500,601	9.7	1,500,268	9.1	333	0.0
諸 支 出 金	18,507		18,507	0.1	15,967	0.1	2,540	15.9
職 員 費	2,594,042	△ 2,557,122	36,920	0.2	31,186	0.2	5,734	18.4
予 備 費	6,000		6,000	0.1	6,000	0.1	0	0.0
合 計	15,523,000	0	15,523,000	100.0	16,523,000	100.0	△ 1,000,000	△ 6.1

第10表 目的別歳出予算の財源内訳

(単位：千円)

科 目	予算額	特 定 財 源									一般財源	一般財 源充当 率 %
		分担金及 び負担金	使用料及 び手数料	国 庫 支 出 金	道支出金	財産収入	繰 入 金	町 債	そ の 他	計		
議 会 費	81,056									0	81,056	0.8
総 務 費	852,141		3,816	18,995	74,316	34,031	38,879	124,600	75,261	369,898	482,243	4.5
民 生 費	2,665,501	11,670	1,369	844,360	476,916		67,193	30,900	6,411	1,438,819	1,226,682	11.4
衛 生 費	2,705,314		107,573	19,824	76,465		68,968	44,800	29,813	347,443	2,357,871	21.9
労 働 費	86,123		2						35,000	35,002	51,121	0.5
農林水産業費	692,589	30,932	6,173		92,956	43,565	98,570	66,200	113,647	452,043	240,546	2.2
商 工 費	2,573,813		7,790		27	13,013			1,556,227	1,577,057	996,756	9.3
土 木 費	978,232		22,459	95,321	1,146	50	14,392	38,300	31,900	203,568	774,664	7.2
消 防 費	145,697		508					4,900	901	6,309	139,388	1.3
教 育 費	623,100		6,953	2,382	37,069	2,799	83,104	39,500	16,430	188,237	434,863	4.0
災 害 復 旧 費	284									0	284	0.0
公 債 費	1,500,601		41,248							41,248	1,459,353	13.5
諸 支 出 金	18,507								6,939	6,939	11,568	0.1
職 員 費	2,594,042	715	49,166	13,323	7,655	7,058			23,432	101,349	2,492,693	23.2
予 備 費	6,000									0	6,000	0.1
合 計	15,523,000	43,317	247,057	994,205	766,550	100,516	371,106	349,200	1,895,961	4,767,912	10,755,088	100.0

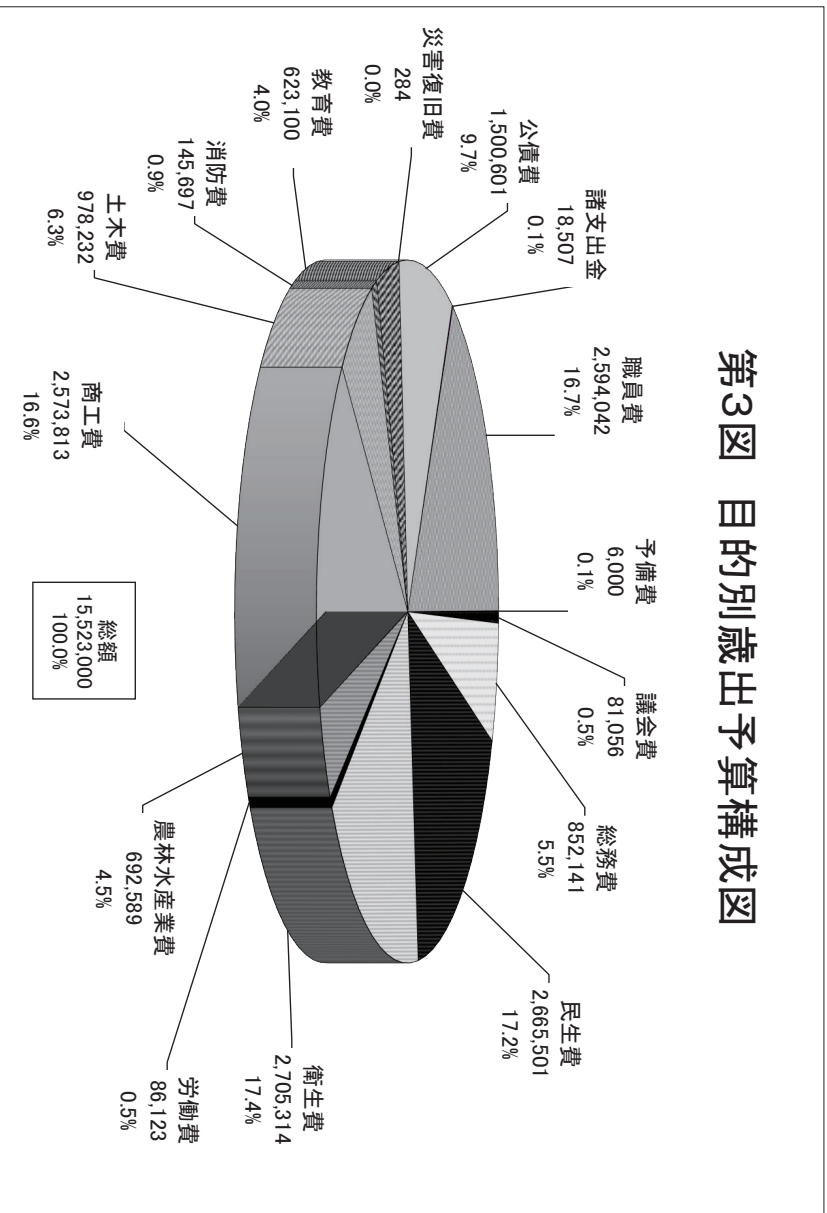


第11表 性質別歳出予算額

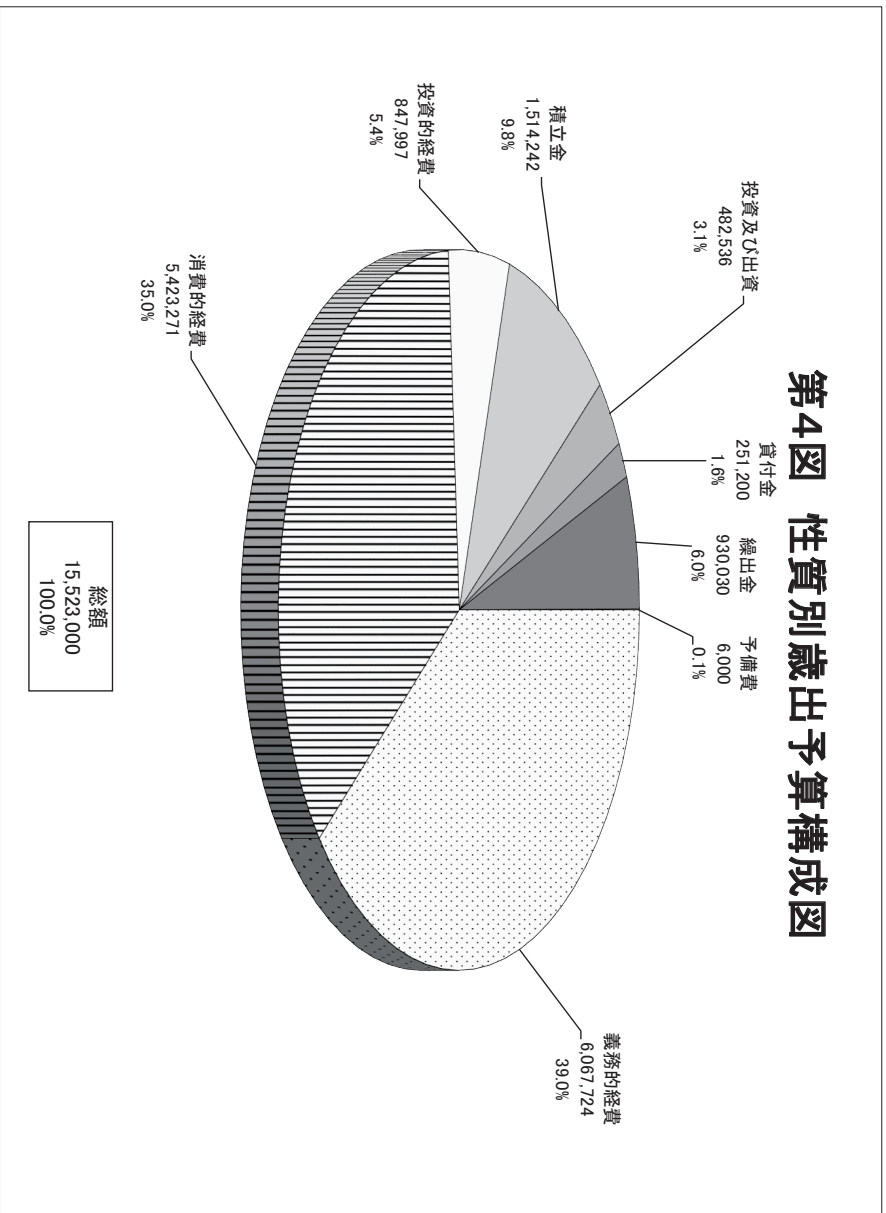
(単位：千円)

区分	令和7年度		令和6年度		比		較 $\frac{(C)}{(B)}$ %
	予算額(A)	構成比%	予算額(B)	構成比%	(A) - (B) (C)		
義務的経費	6,067,724	39.0	5,665,430	34.3	402,294		7.1
人件費	2,767,934	17.8	2,542,518	15.4	225,416		8.9
議員等報酬	138,102	0.9	122,900	0.7	15,202		12.4
会計年度任用職員報酬等	492,058	3.2	452,857	2.7	39,201		8.7
職員給	1,609,793	10.3	1,495,647	9.1	114,146		7.6
共济費等	527,981	3.4	471,114	2.9	56,867		12.1
扶助費	1,799,194	11.5	1,622,649	9.8	176,545		10.9
公債費	1,500,596	9.7	1,500,263	9.1	333		0.0
消費的経費	5,423,271	35.0	5,516,286	33.4	△ 93,015		△ 1.7
物件費	2,745,841	17.7	2,678,454	16.2	67,387		2.5
補助費等	2,337,096	15.1	2,486,886	15.1	△ 149,790		△ 6.0
維持補修費	340,334	2.2	350,946	2.1	△ 10,612		△ 3.0
投資的経費	847,997	5.4	2,267,506	13.7	△ 1,419,509		△ 62.6
補助事業費	175,642	1.1	309,642	1.9	△ 134,000		△ 43.3
単独事業費	672,355	4.3	1,957,864	11.8	△ 1,285,509		△ 65.7
災害復旧事業費	0	0.0	0	0.0	0		0.0
積立金	1,514,242	9.8	1,494,194	9.0	20,048		1.3
投資及び出資金	482,536	3.1	356,442	2.2	126,094		35.4
貸付金	251,200	1.6	268,800	1.6	△ 17,600		△ 6.5
繰出金	930,030	6.0	948,342	5.7	△ 18,312		△ 1.9
予備費	6,000	0.1	6,000	0.1	0		0.0
合計	15,523,000	100.0	16,523,000	100.0	△ 1,000,000		△ 6.1

第3圖 目的別歲出預算構成圖



第4圖 性質別歲出預算構成圖



第12表 費目(節) 別歳出予算額

款	1	2	3	4	5	6	7	8
節	議会費	総務費	民生費	衛生費	労働費	農 林 水産業費	商工費	土木費
1 報 酬	43,164	28,684	1,038			4,965		576
2 給 料			11,157	13,507		4,701		5,205
3 職員手当等	18,933	20,208	6,927	6,723		2,617		1,841
4 共 済 費	11,153	1,008	4,445	4,970				1,218
5 災 害 補 償 費								
6 恩給及び退職手当								
7 報 償 費		5,298	463	1,414	60	10,191	364,055	685
8 旅 費	2,628	12,020	670	384		1,944	523	252
9 交 際 費	500	3,553				70		
10 需 用 費	3,279	80,926	35,475	60,140	108	71,871	78,254	104,172
11 役 務 費	512	150,910	8,338	19,982	88	12,796	156,279	16,998
12 委 託 料		231,039	521,945	345,908	17,728	94,419	222,046	309,758
13 使用料及び賃借料	98	32,370	822	434		8,185	1,248	7,282
14 工 事 請 負 費		9,735	1,749	44,880		85,640		171,034
15 原 材 料 費		320	100	109		9,057	885	4,172
16 公有財産購入費					7,732	311		300
17 備 品 購 入 費		34,096		388		6,792	264	4,140
18 負担金補助及び交付金	789	208,808	436,468	1,517,495	25,407	245,803	177,021	321,389
19 扶 助 費			1,153,453	30,312				
20 貸 付 金			1,200		35,000	60,000	155,000	
21 補償補填及び金		58					7,927	400
22 償還利子及び料								
23 投資及び出資金				452,260		2,132		28,144
24 積 立 金		33,038				71,018	1,410,311	
25 寄 附 金								
26 公 課 費		70	75	15		77		666
27 繰 出 金			481,176	206,393				
予 備 費								
合 計	81,056	852,141	2,665,501	2,705,314	86,123	692,589	2,573,813	978,232

9	10	11	12	13	14	15	合計 (A)	構成比 %	前年度 (B)	伸率 (A)/(B) %
消防費	教育費	災害 復旧費	公債費	諸支出金	職員費	予備費				
38,634	3,064				397,596		517,721	3.3	477,553	8.4
					947,761		982,331	6.3	926,898	6.0
					704,493		761,742	4.9	685,065	11.2
7,627					506,355		536,776	3.5	479,807	11.9
288	7,600				278		390,332	2.5	386,223	1.1
4,219	3,540				14,204		40,384	0.3	41,146	△ 1.9
527	360						5,010	0.0	5,010	0.0
50,883	299,094		5	6,939	734		791,880	5.1	809,944	△ 2.2
12,374	31,882				2,033		412,192	2.7	339,920	21.3
4,328	112,119				17,472		1,876,762	12.1	1,933,615	△ 2.9
1,767	10,680				1,834		64,720	0.4	56,326	14.9
7,601	5,841						326,480	2.1	1,399,574	△ 76.7
95	824						15,562	0.1	11,486	35.5
	3,970						12,313	0.1	29,840	△ 58.7
12,668	98,579						156,927	1.0	224,911	△ 30.2
3,500	31,814	284			1,282		2,970,060	19.1	3,265,571	△ 9.0
	13,367						1,197,132	7.7	1,068,709	12.0
							251,200	1.6	268,800	△ 6.5
200							8,585	0.1	44,543	△ 80.7
			1,500,596	11,568			1,512,164	9.7	1,510,263	0.1
							482,536	3.1	356,442	35.4
							1,514,367	9.8	1,494,204	1.3
986	366						2,255	0.0	2,881	△ 21.7
							687,569	4.4	698,269	△ 1.5
						6,000	6,000	0.1	6,000	0.0
145,697	623,100	284	1,500,601	18,507	2,594,042	6,000	15,523,000	100.0	16,523,000	△ 6.1

第13表 各種医療費、児童手当の支給状況

1. 各種医療費

(単位:千円)

区 分	対 象 者	支給見込
重度心身障がい者 医療費	<p><b>【道補助事業対象分】</b></p> <ul style="list-style-type: none"> <li>・身体障がい者1～2級の者</li> <li>・ “ ” 3級の内部障がい</li> <li>・IQ35以下の知的障がい(療育手帳A)</li> <li>・精神保健福祉手帳1級所持者(※外来のみ対象)</li> </ul> <p><b>【助成内容】</b></p> <ul style="list-style-type: none"> <li>(1)住民税非課税世帯 入院・外来・歯科(1・2・3割給付)＝自己負担は初診時一部負担のみ</li> <li>(2)住民税課税世帯 ・3歳未満 ⇒ 入院・外来・歯科(2割給付)＝自己負担は初診時一部負担のみ ・3歳以上 ⇒ 入院・外来・歯科(1・2割給付)＝自己負担1割 (月額上限:通院 18,000円 入院 57,600円) ※所得制限あり</li> </ul> <p><b>【町単独事業対象分】</b></p> <p>18歳の年度末までの受給者は、道補助を受けた後の自己負担額を全額助成 ※所得制限あり</p> <p><b>【対象者数】</b> 令和7年度対象見込数(月平均) 376人</p>	33,406
ひとり親家庭等 医療費	<p><b>【道補助事業対象分】</b></p> <ul style="list-style-type: none"> <li>●母及び父 :18歳の年度末までの者を扶養又は監護及び18歳の年度末の翌日から20歳の月末までの者を扶養する母及び父</li> </ul> <p><b>【助成内容】</b></p> <ul style="list-style-type: none"> <li>(1)住民税非課税世帯 ⇒ 入院(3割給付)＝自己負担は初診時一部負担のみ</li> <li>(2)住民税課税世帯 ⇒ 入院(2割給付)＝自己負担1割 (月額上限:入院 57,600円) ※所得制限あり</li> </ul> <p>●児童 :18歳の年度末までの者及び20歳の月末までの者で扶養されている者</p> <p><b>【助成内容】</b></p> <ul style="list-style-type: none"> <li>(1)住民税非課税世帯 ⇒ 入院・外来・歯科(2・3割給付)＝自己負担は初診時一部負担のみ</li> <li>(2)住民税課税世帯 ・3歳未満 ⇒ 入院・外来・歯科(2割給付)＝自己負担は初診時一部負担のみ ・3歳以上 ⇒ 入院・外来・歯科(1・2割給付)＝自己負担1割 (月額上限:通院 18,000円 入院 57,600円) ※所得制限あり</li> </ul> <p><b>【町単独事業対象分】</b></p> <p>18歳の年度末までの児童は、道補助を受けた後の自己負担額を全額助成 ※所得制限あり</p> <p><b>【対象者数】</b> 令和7年度対象見込数(月平均) 278人</p>	5,055
子ども医療費	<p><b>【道補助事業対象分】</b> 0歳～小学6年生まで</p> <p><b>【助成内容】</b></p> <ul style="list-style-type: none"> <li>(1)住民税非課税世帯 ・0歳～就学前 ⇒ 入院・外来・歯科(2割給付)＝自己負担は初診時一部負担のみ ・小学1年生～小学6年生 ⇒ 入院(3割給付)＝自己負担は初診時一部負担のみ</li> <li>(2)住民税課税世帯 ・0歳～3歳未満 ⇒ 入院・外来・歯科(2割給付)＝自己負担は初診時一部負担のみ ・3歳～就学前 ⇒ 入院・外来・歯科(1割給付)＝自己負担1割 (月額上限:通院 18,000円 入院 57,600円) ・小学1年生～小学6年生 ⇒ 入院(2割給付)＝自己負担1割 (月額上限:入院 57,600円)</li> </ul> <p><b>【町単独事業対象分】</b> 18歳の年度末(高校卒業年度末)まで</p> <p><b>【助成内容】</b></p> <ul style="list-style-type: none"> <li>・自己負担額全額助成</li> </ul> <p>※道補助対象者は、道の助成を受けた後の自己負担額が対象 ※所得制限なし</p> <p><b>【対象者数】</b> 令和7年度対象見込数(月平均) 1,491人(うち、道補助対象者数 426人)</p>	50,051

2. 児童手当

(単位：千円)

区 分	対 象 者	支給見込
児童手当	<p><b>【支給対象】</b>                      高校生年代までの児童を養育している者に支給（公務員除く）                      令和6年12月より所得制限が廃止</p> <p><b>《支給内容》</b></p> <ul style="list-style-type: none"> <li>・ 0歳～3歳未満 月額15,000円</li> <li>・ 3歳～高校生（第1子・第2子） 月額10,000円</li> <li>・ 0歳～高校生（第3子以降） 月額30,000円</li> </ul> <p><b>《支給対象児童》</b>                      令和7年度対象見込数（月平均）</p> <ul style="list-style-type: none"> <li>・ 0歳～3歳未満 112人</li> <li>・ 3歳以上～高校生（第1子・第2子） 900人</li> <li>・ 0歳～高校生（第3子以降） 252人</li> <li>・ 施設入所等 0人</li> </ul>	218,565

第14表 小中学校学校数・児童生徒数及び学校給食実施状況

学 校 名	小 学 校				中 学 校				学校給食(センター分) 令和7年1月末現在			
	R7.4.1見込		R6.5.1現在		R7.4.1見込		R6.5.1現在		小 学 校		中 学 校	
	学 級 数	児 童 数	学 級 数	児 童 数	学 級 数	生 徒 数	学 級 数	生 徒 数	児 童 数	職 員 数	生 徒 数	職 員 数
八 雲	20	439	20	419	10	243	9	228	419	38	228	21
浜 松	4	5	4	5					5	9		
山 越	4	8	4	9					9	8		
野田生	4	10	4	12	5	26	5	25	12	8	25	13
東 野	5	21	5	20					21	10		
落 部	7	67	8	56	6	49	6	38	56	13	37	18
熊 石	5	29	4	31	3	22	3	26	31	11	26	14
合 計	49	579	49	552	24	340	23	317	553	97	316	66

第15表-1 消防施設状況（令和7年1月現在）

署・分団別	人員	機 械 設 備 等					水 利			そ の 他			
		タンク車	ポンプ車	小型ポンプ 付積載車	小 型 ポ ン プ	ホース	消火栓	貯水槽 40m <sup>3</sup> 以上	貯水槽 40m <sup>3</sup> 未満	そ の 他 消 防 車 両	空気呼吸器	庁舎・格納所 面 積	救 助 器 具
(八雲地域)  消 防 署	41	4 (水槽車 含む)			1	65mm 173 50mm 182	159	30	5	高規格救急車 3 指揮車 2 資機材搬送車 1	13	2,099.62 落部出張所 335.34	大型油圧救助器具 チェーンソー マットジャッキ エンジンカッター 可搬式ウインチ 救助用安全ベルト サバイバースリング
消 防 団 本 部	16				1							本部併設	油圧ジャッキ
東 分 団	11	1			1	49						本部併設	電動ハンマー
西 分 団	13		1			56						419.69	鉄線カッター
第 一 分 団	13		1			57						115.68	救命索発射銃
第二分団（黒岩）	12			1		39	13	1	9			123.94	複合ガス検知器
第三分団（山越）	12			1		43	14	1	7			68.04	緩降機
第四分団（野田生）	17			1		43	13	2	10			111.54	救助マット
第五分団（山崎）	8			1		48	9	1	6			115.67	バスケット型担架
第六分団（落部）	19		1	1		55	32	4	5			落部出張所併設	水害救助用ボート
第七分団（栄浜）	6			1		49	7		4			66.10	
第八分団（東野）	23			1		48	8		4			82.62	
合 計	191	5	3	7	3	842	255	39	50	6	13		



第15表-2 消防施設状況（令和7年1月現在）

署・分団別	人員	機 械 設 備 等					水 利			そ の 他			
		タンク車	ポンプ車	小型ポンプ 付積載車	小 型 ポ ン プ	ホース	消火栓	貯水槽 40m <sup>3</sup> 以上	貯水槽 40m <sup>3</sup> 未満	そ の 他 消 防 車 両	空気呼吸器	庁舎・格納所 面 積	救 助 器 具
(熊石地域)  消 防 署	人  14	台  2  (水槽車 含む)	台	台	台	本  65mm 162 50mm 57	基  12	基  15	基	台  高規格救急車 2 指令車 1	基  6	m <sup>2</sup>  熊石消防署 613.95	
消防団本部	3												
第一分団	19				2	31							
第二分団	12			1	1	62	4	11				熊石西浜町 10.00 熊石関内町 58.42	
第三分団	23		1	1	2	85	5	10				熊石折戸町 10.00 相沼・泊川 89.95	
第四分団	17			1		45	7	8				熊石泊川町 166.50	
合 計	88	2	1	3	5	442	28	44		3	6		

第16表 職員等諸手当及び共済費算出基礎

区 分	算 出 基 礎
扶養手当	①子：1人につき11,500円
	②子以外の扶養親族：1人につき3,000円
	子のうち、満16歳の年度初めから22歳の年度末までの間にある子：1人につき5,000円加算
住居手当	《借家・借間》①27,000円以下：月額家賃－16,000円 ②27,000円超：11,000円＋（月額家賃－
	27,000円）×1/2（加算限度額17,000円）※支給限度額28,000円 《持家》5,000円
通勤手当	《交通機関》①1箇月運賃相当額が45,000円までは全額 ②45,000円超：45,000円＋（運賃－45,000円）
	×1/2（加算限度額5,000円）※支給限度額50,000円
	《自動車》15円（片道30km以上20円）×通勤距離（片道）×21日×2 ※支給限度額42,000円
単身赴任手当	基礎額（30,000円）＋加算額（8,000円～70,000円）
時間外勤務手当	1時間当たり給料額×125～175/100×勤務時間
休日勤務手当	1時間当たり給料額×135～160/100×勤務時間
夜間勤務手当	1時間当たり給料額×25/100×勤務時間
管理職員手当	給料×15/100
地域手当	（給料＋扶養手当＋管理職員手当）×3/100（札幌市、愛知県小牧市）
宿日直手当	宿直及び日直：4,200円 半日直：2,100円
期末手当	（給料＋扶養手当＋地域手当＋役職加算）×250/100（6月：125.00/100 12月：125.00/100）
	再任用：給料×140/100（6月：70.00/100 12月：70.00/100）
勤勉手当	（給料＋扶養手当＋地域手当＋役職加算）×210/100（6月：105.00/100 12月：105.00/100）
	再任用：給料×100/100（6月：50.00/100 12月：50.00/100）
寒冷地手当	月額（11～3月） ①世主・扶養あり 26,000円 ②世主・扶養なし 14,500円 ③その他 9,800円

区 分		算 出 基 礎
児童手当		高等学校修了前（18歳到達後最初の年度末まで）の子どもを養育している場合
		①0歳以上3歳未満：月額15,000円 ②3歳以上高等学校修了前（第1子、第2子）：月額10,000円
		③0歳以上高等学校修了前（第3子以降）：月額30,000円
税務等手当		①差押え又は引上げ 1日 300円 ②徴収及び町長の指定する調査検査事務 1日 200円 ③税外収入金徴収 1日 200円
災害救急業務手当		1回 400円
行旅死亡人等取扱従事手当		1日 1,500円
感染症防疫救済作業手当		1日 290円
管理職員特別勤務手当		1回につき、①週休日等 4,000円（6時間超は150/100） ②週休日等以外の午前0時～5時の勤務 4,300円
潜水作業手当		1時間 1,000円
退職手当組合負担金		特別職：給料月額×320/1000 一般職：（給料月額×135/1000）×1/2
共 済 組 合 負 担 金	例 月	標準報酬月額×195.6903/1000 + 事務費（1,030円/1人×12月）
		介護保険：標準報酬月額×9.57/1000
	手 当	期末・勤勉の各手当額×195.6903/1000
		介護保険：期末・勤勉の各手当額×9.57/1000
共済組合追加費用負担金		4月1日現在の標準報酬月額×12×17.4/1000
福 祉 協 会 負 担 金	例 月	標準報酬月額×0.50/1000
	手 当	期末・勤勉の各手当額×0.50/1000
地方公務員災害補償負担金		給与総額×（教育1.10/1000・消防2.50/1000・水道1.70/1000・下水1.70/1000・清掃4.20/1000・その他1.20/1000）

※1 本表中の「一般財源のうち消費税引上分」欄は、社会保障の安定財源の確保等を図る税制の抜本的な改革を行うための消費税法の一部を改正する法律(平成24年法律第68号)によって引き上げられた地方消費税引上げ分の社会保障施策経費への充当額をいう。(令和7年度充当額184,000千円)  
 ※2 本表中の「一般財源のうち入湯税充当分」欄は、入湯税(地方税法第701号)の観光振興事業経費、観光施設整備経費等への充当額をいう。(令和7年度充当額3,645千円)

第17表 施策事業及び主な経常的経費

科目	款 項	予算額 ( )は前年度決算見込額	財 源 内 訳				一 般 財 源	説 明	(単位:千円) (上段)※1 一般財源のうち消費税引上分 (下段)※2 一般財源のうち入湯税充当分
			特 定 財 源						
			国庫支出金	道支出金	地方債	その他			
総務	総務	新役場庁舎等整備事業	17,983 (684,396)			(556,000)	(32,300)	17,983 (96,096)	役場本庁舎及び公民館等を集約化した新庁舎の整備 新庁舎ZEB化支援業務746千円 新庁舎執務環境プラン策定支援業務2,533千円 旧養護学校書類保管用書架設置14,704千円
		防犯カメラ設置事業	1,157 (928)				1,157 (928)		通学路における児童等の防犯対策として防犯カメラを設置 設置予定箇所:2箇所
		開町20年記念事業	6,189					6,189	新八雲町が開町して20年を迎えることから、節目の年を記念して式典を開催 表彰対象者:50名程度 案 内 先:300名程度
		郵便局行政事務包括業務事業	4,050					4,050	取扱郵便局として野田生郵便局と黒岩郵便局を追加 運用開始日:令和7年7月予定
		地域おこし協力隊配置事業	72,424 (39,349)				865 (175)	71,559 (39,174)	地域活動に従事する都市住民を受け入れ(雇用3年)し、その後の定住を目指す 計画数:継続11名、新規4名 計 15名
		特定政策調査検討業務事業	3,000 (12,868)					3,000 (12,868)	政策課題についての調査・研究及び検討
		地域公共交通網形成事業	34,828 (30,549)			14,900	19,928 (30,549)		八雲町地域公共交通網形成計画に基づき、公共交通網を再構築するための協議・検討等の実施、桧山海岸線(太田～熊石)及び熊石八雲間予約バスの運行、町地域公共交通活性化協議会補助金
		北海道新幹線整備事業負担金	105,548 (50,034)			94,900 (45,000)		10,648 (5,034)	北海道新幹線新八雲(仮称)駅の整備に係る八雲町負担金 事業主体:鉄道・運輸機構 事業費:3,166,433千円 負担金:105,548千円 負担率:1/30 事業期間:平成26年度～令和12年度(債務負担行為) 事業内容:用地測量・取得、駅高架橋工事・建物設計等
		集落支援員配置事業	4,844					4,844	地域の実情に詳しく集落対策の推進に関してノウハウのある人材が、住民を巻き込みながら地域の課題解決を図るための取り組みを進め、集落の維持・活性化を図る 集落支援員 1名
		交通安全施設整備事業	1,500 (1,365)					1,500 (1,365)	①路面表示 ・実線 2,425m ・ドット線 100m ・破線 2,730m ・クロスマーク ・止まれ表示 3箇所 20箇所 ②カーブミラー等 ・ミラー 6枚 ・赤色回転灯等修理 2箇所 ・支柱 4本 ・根止め 3個
		自動車運転免許証自主返納支援事業	2,384 (1,327)					2,384 (1,327)	運転免許証を自主的に返納した方に対するハイヤー利用券交付 助成額:最大1万円の利用券を交付(申請月により減額) 期 間:3か年 対象者:八雲町内に住所を有し現に居住しており、運転免許証を自主返納した方 自主返納して1年以内の方
		街路灯電気使用料助成金	10,288 (11,896)				9,480 (7,265)	808 (4,631)	一般街路灯 70% グレードアップ街路灯 85%

※1 本表中の「一般財源のうち消費税引上分」欄は、社会保障の安定財源の確保等を図る税制の抜本的な改革を行うための消費税法の一部を改正する法律(平成24年法律第68号)によって引き上げられた地方消費税取引上げ分の社会保障施策経費への充当額をいう。(令和7年度充当額184,000千円)  
 ※2 本表中の「一般財源のうち入湯税充当分」欄は、入湯税(地方税法第701号)の観光振興事業経費、観光施設整備経費等への充当額をいう。(令和7年度充当額3,645千円)

第17表 施策事業及び主な経常的経費

(単位:千円)

科目 款 項	施策事業及び主な経常的経費	予算額 ( )は前年度決算見込額	財 源 内 訳				一 般 財 源	説 明	(上段)※1 一般財源のうち消費税引上分 (下段)※2 一般財源のうち入湯税充当分
			特 定 財 源						
			国庫支出金	道支出金	地方債	その他			
総務 管 理 費	街路灯設置費等助成金	1,000 (1,000)				1,000 (1,000)	新設 60% 修繕 50%		
	地域会館管理事業	1,058 (1,054)				1,058 (1,054)	地域会館における上下水道基本料金を負担		
	地域会館備品整備費補助事業	5,250				5,250	地域会館の備品購入費に対する補助金 補助率:1/2(上限500千円)		
	地域会館解体事業	8,492			8,400	92	折戸振興会館老朽化による解体工事		
	消費生活相談体制整備事業	287 (275)				287 (275)	消費生活相談:渡島管内市町広域で実施 実施機関:函館市消費生活センター		
	コミュニティ助成事業	5,305 (5,305)				5,305 (5,305)	町内会活動:町内会加入世帯1世帯あたり500円助成 奨励事業:団体1活動あたり 6,000円助成		
	企業版ふるさと応援寄附金奨励事業	5,867 (2,690)				5,867 (2,690)	企業への地方創生事業の周知、ふるさと応援寄附金による地域活性化 寄附金想定:30,000千円		
	域学連携推進事業(大谷大学)	200 (0)				200 (0)	あわびの里フェスティバル及び根崎神社例大祭協力(映像アーカイブ含む)、 八雲山車行列参加、各種交流事業等		
	まちづくりPR事業	7,130 (7,230)				7,130 (7,230)	八雲町のまちづくりや魅力ある物産の全国発信及び関係・交流人口の増加を目的としたPR事業 事業内容:広告、イベント等		
	地域高校就学支援事業	6,929 (4,220)				6,929 (4,220)	八雲高校への通学、下宿、模擬試験、各種検定(準2級以上)、通信学習に係る経費の一部を助成 予定数:通学39人、下宿1人、模擬試験56人、各種検定275人、通信学習29人		
	地域会館電気料金助成事業	2,009 (2,207)				2,009 (2,207)	地域会館を管理運営する指定管理者への電気料金助成 助成率:70%		
	熊石地域デジタルリテラシー向上事業	2,703 (2,144)		1,300 (1,000)		1,403 (1,144)	高齢者などデジタル技術に不慣れな方を対象として、デジタル機器の使用方法等の講座・研修等を開催		

※1 本表中の「一般財源のうち消費税引上分」欄は、社会保障の安定財源の確保等を図る税制の抜本的な改革を行うための消費税法の一部を改正する法律(平成24年法律第68号)によって引き上げられた地方消費税引上げ分の社会保障施策経費への充当額をいう。(令和7年度充当額184,000千円)  
 ※2 本表中の「一般財源のうち入湯税充当分」欄は、入湯税(地方税法第701号)の観光振興事業経費、観光施設整備経費等への充当額をいう。(令和7年度充当額3,645千円)

第17表 施策事業及び主な経常的経費

(単位:千円)

科目	款項	施策事業及び主な経常的経費	予算額 ( )は前年度決算見込額	財 源 内 訳				一 般 財 源	説 明	(上段)※1 一般財源のうち消費税引上分 (下段)※2 一般財源のうち入湯税充当分
				特 定 財 源						
				国庫支出金	道支出金	地方債	その他			
総務	総務	全国瞬時警報システム整備事業	6,465			6,400		65	Jアラート受信機更新	
		災害備蓄品整備事業	1,502 (1,996)		700 (500)			802 (1,496)	石油ストーブ8台、パーテーションルーム17張、携帯トイレ7,000個、組立式トイレ1台	
		やくも防災フェスタ開催事業	1,000		100			900	主催:やくも防災フェスタ実行委員会 内容:防災会議関連企業及び災害連携協定企業等のブースを設置し、訓練及びイベントを開催	
	管	デジタル防災サービスLINE型導入事業	15,777	7,888			5,000	2,889	デジタル防災サービスLINE型導入事業 町の情報発信の保守機能追加及び災害発生時の情報伝達の多重化(LINE活用による伝達)	
		地籍調査事業	30,000 (32,953)		20,660 (22,270)			9,340 (10,683)	測量調査:わらび野・桜野の各一部地区	
		キャッシュレス決済導入事業	1,774 (3,506)	(1,736)				1,774 (1,770)	町民の利便性を図るためキャッシュレス決済を導入 導入箇所:財務課窓口 1箇所	
		自治体情報システム標準化・共通化事業	115,077 (37,449)				68,155 (37,448)	46,922 (1)	住民記録や税などの基幹業務システムを自治体情報システム標準化・共通化に対応させるためのシステム改修等 移行経費:105,577千円 運用経費:9,500千円	
	費	公用スマートフォン導入事業	28,091					28,091	従来の固定電話を廃止し、公用スマートフォンを導入するための経費 初期導入費:5,977千円 利用料:22,114千円	
		徴税費	2,921 (2,669)					2,921 (2,669)	町村割 200,000円 件数割 123,000円×35件+徴収実績割1,337,000円 (負担割合:一般会計5割、国保会計5割)	
		戸籍台帳住民費	7,138 (3,414)	7,138 (3,414)					番号法に基づく個人番号カード交付等事務	
民生	福祉費	冬期福祉手当給付事業	5,723 (5,055)		600 (900)		5,123 (4,155)	566件×10,000円ほか事務経費 高齢者世帯、障がい者世帯、ひとり親世帯ほか(町民税非課税世帯)		
		福祉タクシー助成事業	9,432 (8,805)				9,432 (8,805)	年間12,000円以内(町民税非課税世帯) 障がい者:・(下肢、体幹、視覚、内部障がい)1~3級 ・療育手帳A ・精神障害者保健福祉手帳1・2級 高 齢 者:75歳以上		

※1 本表中の「一般財源のうち消費税引上分」欄は、社会保障の安定財源の確保等を図る税制の抜本的な改革を行うための消費税法の一部を改正する法律(平成24年法律第68号)によって引き上げられた地方消費税取引上げ分の社会保障施策経費への充当額をいう。(令和7年度充当額184,000千円)  
 ※2 本表中の「一般財源のうち入湯税充当分」欄は、入湯税(地方税法第701号)の観光振興事業経費、観光施設整備経費等への充当額をいう。(令和7年度充当額3,645千円)

第17表 施策事業及び主な経常的経費

科 目	施 策 事 業 及 び 主 な 経 常 的 経 費	予 算 額 ( )は前年度決算見込額	財 源 内 訳				一 般 財 源	説 明	(単位:千円) (上段)※1 一般財源のうち消費税引上分 (下段)※2 一般財源のうち入湯税充当分
			特 定 財 源						
			国庫支出金	道支出金	地方債	その他			
民 会 生 福 社 費	高齢者等入浴料助成事業	4,269 (3,816)				4,269 (3,816)		対象者:満65歳以上の高齢者及び各種手帳を所持している方 交付枚数:年間24枚(交付月により2枚ずつ減) 助成額:1回につき200円	
	地域生活支援事業	8,434 (8,359)	2,605 (1,906)	1,859 (1,709)		3,970 (4,744)		相談支援事業(基幹相談支援センター等強化事業)、成年後見制度利用支援事業、意思疎通支援事業、日常生活用具給付等事業、移動支援事業(重度障がい児通学費助成事業を含む)、理解促進研修・啓発事業、町広報紙等音声化事業、障がい者日中一時支援事業、レクリエーション活動等支援事業、自動車改造助成事業	
	重度心身障がい者医療費助成事業	34,419 (30,282)		15,712 (14,466)		2,672 (3,477)	16,035 (12,339)	重度心身障がい者への医療費助成(所得制限有) 重度心身障がい者医療費 33,406千円 ほか事務費	1,838
	自立支援給付費	699,054 (669,826)	334,891 (314,021)	189,397 (181,859)			174,766 (173,946)	①介護給付・訓練等給付費等644,337千円 ②療養介護医療費2,196千円 ③計画相談支援費7,616千円 ④補装具給付費7,273千円 ⑤更生医療給付費37,480千円 ⑥育成医療給付費152千円	23,296
	介護保険事業特別会計繰出金	387,627 (344,038)	12,179 (13,386)	6,089 (6,693)		2,101 (1,749)	367,258 (322,210)	保険事業勘定 335,415千円 サービス事業勘定 52,212千円	28,317
	緊急通報体制等整備事業	2,444 (2,443)				2,444 (2,443)		一人暮らしの高齢者等の急病や災害時等の緊急通報装置(無償貸与) 交換3台・移設12台	
	八雲地域移送サービス事業	2,520 (2,339)				2,520 (2,339)		要介護高齢者及び独居高齢者等に対する移送サービス 想定件数:50名 延500回 (委託料内訳:運転手等人件費、車両運行費)	
	熊石地域移送サービス事業	1,951 (1,643)				1,951 (1,643)		要介護高齢者及び独居高齢者等に対する移送サービス 想定件数:90名 延1,260回 (委託料内訳:運転手等人件費、車両運行費)	
	高齢者等除雪費助成事業	431 (370)					431 (370)	対象者:概ね65歳以上の高齢者及び身体が虚弱であるために除雪が困難で、協力者の確保ができない者 助成率:一般 1/2、生活保護世帯 3/4	
	独り暮らし高齢者訪問事業	1,167 (770)				1,167 (770)		概ね65歳以上の独居世帯等に生活指導員が訪問し、生活状況や健康状態の確認により、独り暮らしの不安等の解消を図る	
熊石訪問介護事業所運営補助事業	8,000 (7,300)				8,000 (7,300)		くまいし訪問介護事務所運営費補助		
介護サービス利用者負担軽減事業	11,652 (7,105)		8,739 (5,328)			2,913 (1,777)	特別養護老人ホーム運営者による介護保険サービス利用者負担額軽減に係る補助金 補助率:国庫補助対象軽減額の1/2 公費負担率:国1/2・道1/4・町1/4 想定数:入所者79名分		

※1 本表中の「一般財源のうち消費税引上分」欄は、社会保障の安定財源の確保等を図る税制の抜本的な改革を行うための消費税法の一部を改正する法律(平成24年法律第68号)によって引き上げられた地方消費税取引上げ分の社会保障施策経費への充当額をいう。(令和7年度充当額184,000千円)  
 ※2 本表中の「一般財源のうち入湯税充当分」欄は、入湯税(地方税法第701号)の観光振興事業経費、観光施設整備経費等への充当額をいう。(令和7年度充当額3,645千円)

第17表 施策事業及び主な経常的経費

(単位:千円)

科目 款 項	施策事業及び主な経常的経費	予算額 ( )は前年度決算見込額	財 源 内 訳				一 般 財 源	説 明	(上段)※1 一般財源のうち消費税引上分 (下段)※2 一般財源のうち入湯税充当分
			特 定 財 源						
			国庫支出金	道支出金	地方債	その他			
民 会	高齢者スポーツ施設利用助成事業	697 (693)				697 (693)		高齢者に対し町内スポーツ施設共通利用券購入費の一部を助成 対象者:町内に住所を有する65歳以上の方 想定人数:187人	
	介護従事者確保推進事業	1,469 (1,017)				1,469 (1,017)		町内の介護保険事業所等の介護人材の確保を図るため、研修受講費用の助成及び就職支援金貸付を実施	
	寝たきり高齢者等紙おむつ利用券給付事業	500 (500)					500 (500)	在宅介護の促進と介護費用の軽減を図るため、常時おむつを使用している在宅で寝たきりの高齢者等に対し、紙おむつ利用券を給付(町民税非課税世帯) 給付額:月額5,000円 想定人数:12名	
	いきがいデイサービス運営事業	193 (48)				34 (8)	159 (40)	委託事業:日常生活動作維持・回復 年間利用回数:24回	
	老人クラブ運営費補助金等	1,700 (1,735)		892 (702)			808 (1,033)	連合会 784千円 単位団体分29団体 661人 916千円	
	老人福祉施設措置費	7,152 (2,300)				189 (166)	6,963 (2,134)	老人ホーム入所見込人数 3名	833
	北海道後期高齢者医療広域連合負担金	242,336 (195,177)					242,336 (195,177)	療養給付費負担金	28,978
	後期高齢者医療特別会計繰出金	93,549 (85,304)		58,294 (55,353)			35,255 (29,951)		
	ふれあい交流センターくまいし館エアコン整備事業	2,234					2,234	エアコン設置(管理人室、会議室、研修室、集会室)	
	費 社 児 童 福 祉 費	熊石地域放課後子ども対策事業	2,042 (1,941)				1,709 (1,646)	333 (295)	「ふれあい交流センターくまいし館」に見守りスタッフ配置による「あんどるーむ」と「SUNSUN」を開設し、放課後の子どもたちの居場所を提供
子ども医療費助成事業		51,773 (45,296)		8,004 (7,669)	30,900	12,869 (37,627)		対象者:18歳年度末(高校卒業年度末)までの子ども 所得制限なし 医療費:50,051千円(うち町単独助成分34,587千円) ほかに事務費	
ひとり親家庭等医療費助成事業		5,556 (4,164)		2,608 (1,692)		50	2,898 (2,472)	ひとり親家庭等への医療費助成(所得制限有) ひとり親家庭等医療費 5,055千円 ほかに事務費	299



※1 本表中の「一般財源のうち消費税引上分」欄は、社会保障の安定財源の確保等を図る税制の抜本的な改革を行うための消費税法の一部を改正する法律(平成24年法律第68号)によって引き上げられた地方消費税取引上げ分の社会保障施策経費への充当額をいう。(令和7年度充当額184,000千円)  
 ※2 本表中の「一般財源のうち入湯税充当分」欄は、入湯税(地方税法第701号)の観光振興事業経費、観光施設整備経費等への充当額をいう。(令和7年度充当額3,645千円)

第17表 施策事業及び主な経常的経費

科 目	款 項	施策事業及び主な経常的経費	予算額 ( )は前年度決算見込額	財 源 内 訳				一 般 財 源	説 明	(単位:千円) (上段)※1 一般財源のうち消費税引上分 (下段)※2 一般財源のうち入湯税充当分
				特 定 財 源						
				国庫支出金	道支出金	地方債	その他			
民 生 費	児	養育医療給付事業	1,223 (1,470)	510 (498)	255 (249)	201 (372)	257 (351)	重症未熟児に対する入院医療費の給付		
		小児慢性特定疾病児童等日常生活用具給付事業	275 (0)		206			69 (0)	対象:在宅の小児慢性特定疾病児童等 給付対象用具:電気式たん吸引器、ネプライザー、パルスオキシメーター	
		軽度・中等度難聴児補聴器購入費等助成事業	104		52			52	対象:町内に在住の18歳未満の児童で、身体障害者手帳の交付対象外である者 道補助交付基準額を上限として助成	
	童 費	放課後児童健全育成事業	57,532 (48,128)	9,463 (7,518)	9,463 (7,518)			38,606 (33,092)	学童保育所運営補助金 わんぱくクラブ:20,893千円、どんぐりクラブ:17,818千円、さかえっ子クラブ:18,821千円	
		子どものための教育・保育給付事業	453,243 (396,504)	213,355 (186,239)	105,494 (89,032)	10,811 (8,054)	123,583 (113,179)	14,778	保育園分 国の子保育園74,478千円、なかよし保育園107,817千円、あかしや保育園72,876千円、認定こども園八雲マリア幼稚園94,785千円 幼稚園分 認定こども園八雲マリア幼稚園53,990千円、八雲幼稚園49,297千円	
		子育てのための施設等利用給付事業	10,140 (8,837)	5,070 (4,418)	2,535 (2,209)			2,535 (2,210)	幼児教育・保育無償化に伴う特定子ども・子育て支援施設等利用に対する給付 認可外保育施設:こぼと保育園3,264千円、たんぼほ保育園4,356千円 預かり保育:八雲幼稚園432千円、認定こども園八雲マリア幼稚園1,140千円 一時預かり:一時預かり「クルミ」948千円	
		保育所等利用者負担金補助事業	4,548 (1,571)					4,548 (1,571)	満3歳児の保育料及び幼稚園で行う一時預かり保育料の無償化 対象者:令和6年4月1日以降に3歳に到達する子ども 補助対象:認可保育所・認定こども園の保育料、幼稚園の一時預かり保育料	
		保育対策総合支援事業	20,737 (2,974)	13,478 (1,487)	2,960 (743)	4,299 (744)			保育所等が保育人材確保に要する経費及びICT化の推進に対する補助金 保育体制強化事業:6,960千円 保育補助者雇上強化事業:9,764千円 ICT化推進等事業:4,013千円	
		地域保育所委託料	25,297 (22,124)					25,297 (22,124)	野田生こぼと保育園	
		障がい児保育事業補助金	13,977 (4,442)					13,977 (4,442)	民立認可保育所等が行う障がい児保育事業に要する経費に対する補助金 国の子保育園3,878千円、なかよし保育園1,939千円 あかしや保育園2,720千円、認定こども園八雲マリア幼稚園2,720千円 八雲幼稚園2,720千円、野田生こぼと保育園0千円	
障がい児通所等給付事業	115,460 (101,830)	57,675 (50,915)	28,837 (25,457)			28,948 (25,458)	障がいのある児童の児童発達支援・放課後等デイサービス利用、相談支援等に対する給付 利用施設:児童発達支援施設・放課後等デイサービス他 (見込利用件数:828件)			
児童手当給付事業	219,503 (163,001)	176,565 (121,667)	21,000 (20,266)			21,938 (21,068)	対象見込者数:0歳～3歳未満:延1,926人、3歳以上～小学校修了前:延7,722人、中学校1年～中学校修了前:1,188人、高校1年～高校修了前:1,944人 給付額218,565千円 ほかに事務費			

※1 本表中の「一般財源のうち消費税引上分」欄は、社会保障の安定財源の確保等を図る税制の抜本的な改革を行うための消費税法の一部を改正する法律(平成24年法律第68号)によって引き上げられた地方消費税引上分分の社会保障施策経費への充当額をいう。(令和7年度充当額184,000千円)  
 ※2 本表中の「一般財源のうち入湯税充当分」欄は、入湯税(地方税法第701号)の観光振興事業経費、観光施設整備経費等への充当額をいう。(令和7年度充当額3,645千円)

第17表 施策事業及び主な経常的経費

科目	款	項	施策事業及び主な経常的経費	予算額 ( )は前年度決算見込額	財 源 内 訳				一 般 財 源	説 明	(単位:千円) (上段)※1 一般財源のうち消費税引上分 (下段)※2 一般財源のうち入湯税充当分	
					特 定 財 源							
					国庫支出金	道支出金	地方債	その他				
民 生 福 祉 費	費	児 童	出産・子育て応援給付事業	1,400 (6,726)	933 (5,211)	233 (1,120)			234	妊婦・子育て世帯が安心して出産・子育てができるよう相談体制の充実を図るとともに給付金を支給 出産応援:妊婦一人につき50千円 対象:妊婦(令和7年3月31日までに妊娠の届出をしたもの) 子育て応援:児童一人につき50千円 対象:令和7年3月31日までに出生した児童の養育者		
			妊婦のための支援給付事業	7,156	6,628	264			264	妊婦・子育て世帯が安心して出産・子育てができるよう相談体制の充実を図るとともに給付金を支給 妊婦給付:妊婦一人につき50千円 対象:妊婦(令和7年4月1日以降に妊娠の届出をしたもの) 出産給付:妊娠しているこども一人につき50千円		
			保育人材確保事業	2,976 (924)					2,976 (924)		低年齢児からの保育需要の増加に伴う保育士の人材確保のため住居費用の一部を助成 対象者:令和7年4月1日以降に採用となった常勤保育士 補助額:31,000円を上限 期間:採用から5年間	
			地域子育て支援拠点事業	14,345 (15,993)	3,987 (3,987)	3,987 (3,987)				6,371 (8,019)	地域子育て支援拠点事業 一般型(5日型) 乳幼児及びその保護者が相互の交流を行う場の確保 子育てについての相談、情報提供・助言その他の援助	
			利用者支援事業	7,815 (15,496)	5,153 (5,153)	1,288 (1,288)				1,374 (9,055)	利用者支援事業 基本型 子育て支援の情報提供、相談・助言等 関係機関との連絡調整等	
			子ども発達支援センター事業	4,335 (4,318)	98 (98)	737 (737)			3,370 (3,433)	130 (50)	発達の遅れや障がいのある子どもとその保護者に対し、相談支援や関係機関のコーディネート、 家族支援、通園児療育(個別・小集団)等の推進 発達検査(知能検査)支援体制整備	
民 生 衛 生 費	費	保 健	道南ドクターヘリ運航事業負担金	2,644 (2,643)					2,644 (2,643)	均等割:2,463千円 利用割:181千円		
			妊婦健康診査事業	6,426 (5,651)					6,426 (5,651)	妊婦一般健康診査 全妊婦:14回 超音波検査 全妊婦:7回		
			妊婦外来医療費助成事業	187 (144)					187 (144)		妊娠に伴う疾病の外来治療及び検査に要する費用の助成	
			不妊治療費等助成事業	2,515 (1,911)		286 (204)			2,229 (1,707)		治療開始日に妻の年齢が43歳未満の夫婦に対し、治療費及び交通費の一部を助成 一般・特定不妊治療費(医療保険適用分の自己負担額) 先進不妊治療費(自己負担額の10分の7 上限35千円) 不妊治療受診に係る交通費	
			高齢者等インフルエンザ予防接種事業	4,871 (4,899)					4,871 (4,899)		65歳以上(一般国保加入者を除く)及び60~64歳の内部障がい者を対象 接種費用の一部助成(生活保護世帯は全額助成)	
			町民ドック事業	5,878 (5,260)					5,878 (5,260)		40歳以上を対象 基本健診、眼科検査、心電図検査、エコー検査、整形検診、高次脳検査等 (生活保護世帯は全額助成)	

※1 本表中の「一般財源のうち消費税引上分」欄は、社会保障の安定財源の確保等を図る税制の抜本的な改革を行うための消費税法の一部を改正する法律(平成24年法律第68号)によって引き上げられた地方消費税引上げ分の社会保障施策経費への充当額をいう。(令和7年度充当額184,000千円)  
 ※2 本表中の「一般財源のうち入湯税充当分」欄は、入湯税(地方税法第701号)の観光振興事業経費、観光施設整備経費等への充当額をいう。(令和7年度充当額3,645千円)

第17表 施策事業及び主な経常的経費

科 目	款 項	予算額 ( )は前年度決算見込額	財 源 内 訳				一 般 財 源	説 明	(単位:千円)	
			特 定 財 源						(上段)※1 一般財源のうち消費税引上分	
			国庫支出金	道支出金	地方債	その他				(下段)※2 一般財源のうち入湯税充当分
衛 生 費	保	住民検診事業				1,207 (1,155)		15歳以上を対象(高校生及び社会保険被保険者を除く) 基本健診(血液及び尿検査等)		
		脳検診事業				1,810 (1,040)		簡易脳ドック受診に対する助成 41,46,51,56,61,66,71歳の前年度に節目年齢を迎えた方を対象 MRI、MRA検査		
		健康増進事業		988 (690)			3,147 (3,898)	12,908 (7,912)	各種がん検診、健康教育、健康相談等	
	健	がん検診推進事業	268 (283)	30 (34)				238 (249)	①子宮頸がん検診(20歳) ②乳がん検診(40歳)	
		高齢者等肺炎球菌ワクチン予防接種事業	223 (319)				223 (319)		当該年度に65歳になる方及び60歳以上65歳未満の内部障がい有する方を対象 接種回数:1回	
		新型コロナウイルスワクチン予防接種事業	16,028 (6,500)	(3,526)				16,028 (2,974)	新型コロナウイルスの予防接種に要する費用の一部を助成 助成の対象者:①65歳以上の方、②60~64歳の内部障がい(1級)の方、③65歳以上の生活保護受給者 事業費:扶助費①、②及び③15,829千円、その他経費199千円	
		带状疱疹ワクチン予防接種事業	7,416				7,416		带状疱疹の予防接種に要する費用の一部を定期接種の対象となる方へ助成 助成の対象者:①65歳、70歳、75歳、80歳、85歳、90歳、95歳、100歳以上の方(5か年で65歳以上を網羅する)、②60~64歳のヒト免疫不全ウイルスによる免疫の機能の障がい有する方、③①の生活保護受給者 事業費:扶助費①、②及び③7,160千円、その他経費256千円	
	生	高齢者保健事業と介護予防の一体的実施事業	25,425 (25,637)				13,023 (14,274)	12,402 (11,363)	北海道後期高齢者医療広域連合と協働実施 KDBシステム等による後期高齢者の状況未把握者の抽出 後期高齢者健康診査時の質問票を用いたフレイル状態の把握 通いの場等への訪問活動(フレイル予防)	
		新生児聴覚検査助成事業	340 (250)				340 (250)		新生児聴覚検査にかかる費用の一部を助成 対象者:検査実施日に八雲町に住居票があり、出生した新生児も八雲町に住居登録する保護者 検査内容:自動聴性脳幹反応検査、耳音響放射検査 助成額:検査一回につき上限5,000円	
		患者輸送車管理事業	5,851 (4,757)				1,570 (973)	4,281 (3,784)	熊石国保病院への患者輸送バスの運行維持管理等	
費	後期高齢者健康診査事業	2,309 (1,900)				2,309 (1,900)		高齢者の健康保持や疾病の早期発見による医療費適正化に向けた健康診査 (北海道後期高齢者医療広域連合からの受託事業)		
	浄化槽設置整備事業	7,080 (2,225)	1,242 (378)				5,838 (1,847)	下水道事業区域外の地域における浄化槽整備に対する補助 5人槽 3基、7人槽 4基、10人槽 1基		

※1 本表中の「一般財源のうち消費税引上分」欄は、社会保障の安定財源の確保等を図る税制の抜本的な改革を行うための消費税法の一部を改正する法律(平成24年法律第68号)によって引き上げられた地方消費税取引上げ分の社会保障施策経費への充当額をいう。(令和7年度充当額184,000千円)  
 ※2 本表中の「一般財源のうち入湯税充当分」欄は、入湯税(地方税法第701号)の観光振興事業経費、観光施設整備経費等への充当額をいう。(令和7年度充当額3,645千円)

第17表 施策事業及び主な経常的経費

(単位:千円)

科目	款項	予算額 ( )は前年度決算見込額	財源内訳				一般財源	説明	(上段)※1 一般財源のうち消費税引上分 (下段)※2 一般財源のうち入湯税充当分	
			特定財源							
			国庫支出金	道支出金	地方債	その他				
衛生	保	斎場整備事業					5,036 (4,994)	斎場の施設整備・修繕を実施 八雲町斎場:エアコン設置 熊石斎場:誘引排風機更新、耐火ベッド取替		
		公衆浴場対策事業					1,768 (939)	自宅に入浴設備がない方のうち、車等の移動手段を有していない方の浴場までの送迎 公衆浴場対策業務委託料 1,768千円		
	健	国民健康保険事業特別会計繰出金	206,393 (210,472)	18,118 (24,112)	61,223 (63,791)		127,052 (122,569)	①保険基盤安定分 105,789千円 ⑤財政安定化支援分 21,859千円 ②職員給与費等分 52,694千円 ⑥保健事業費分 7,059千円 ③事務費等分 15,325千円 ④出産育児一時金分 3,667千円		
		春日地区水道施設整備事業	41,633				41,633	北海道新幹線開業を控え、春日地区水道施設の整備 新橋橋梁添架実施設計業務:21,691千円 八雲町水道事業変更許可業務:19,932千円 事務費:10千円		
	生	水道事業会計繰出金	49,535 (38,531)				49,535 (38,531)			
		熊石地域簡易水道事業会計繰出金	30,600 (80,144)				30,600 (80,144)			
		病院事業会計繰出金	1,644,799 (1,389,776)				28,922 (23,845)	1,615,877 (1,365,931)	八雲総合病院 1,283,481千円(令和6年度見込額1,162,265千円) 熊石国保病院 361,318千円(令和6年度見込額227,511千円)	85,661
	費	清	海岸漂着物処理事業					3,792 (2,785)	流木及び浮き球等の廃プラスチック類の大量漂着に伴う漁業被害防止と船舶の安全航行の確保並びに海岸環境の保全を目的とした漂着物回収処理業務 回収区間:山崎漁港～花浦海岸 約2.4km	
			渡島廃棄物処理広域連合負担金	174,896 (169,597)				49,893 (45,193)	125,003 (124,404)	渡島廃棄物処理広域連合維持運営及び施設建設等に対する負担金 可燃ごみ処理経費分174,896千円
		掃	南部檜山衛生処理組合負担金	41,580 (42,808)				41,580 (36,642)	南部檜山衛生処理組合運営管理に対する負担金 じん芥処理分34,234千円、じん芥処理場改修工事費等分3,244千円 し尿処理分3,954千円、し尿処理場改修工事費等分148千円	
費		八雲地域ごみ処理関連業務委託料	174,940 (168,168)				10,932 (9,180)	164,008 (158,988)	①じん芥収集業務(生ごみ含む) 127,659千円 ②最終処分場維持管理業務 8,693千円 ③リサイクルセンター維持管理業務 38,588千円	
費		熊石地域粗大ごみ収集運搬業務委託料	1,116 (1,093)					1,116 (1,093)	粗大ごみ分	

※1 本表中の「一般財源のうち消費税引上分」欄は、社会保障の安定財源の確保等を図る税制の抜本的な改革を行うための消費税法の一部を改正する法律(平成24年法律第68号)によって引き上げられた地方消費税取引上げ分の社会保障施策経費への充当額をいう。(令和7年度充当額184,000千円)  
 ※2 本表中の「一般財源のうち入湯税充当分」欄は、入湯税(地方税法第701号)の観光振興事業経費、観光施設整備経費等への充当額をいう。(令和7年度充当額3,645千円)

第17表 施策事業及び主な経常的経費

科目	款 項	予算額 ( )は前年度決算見込額	財 源 内 訳				一 般 財 源	説 明	(単位:千円) (上段)※1 一般財源のうち消費税引上分 (下段)※2 一般財源のうち入湯税充当分
			特 定 財 源						
			国庫支出金	道支出金	地方債	その他			
衛生費	清掃	ごみ減量化・資源化推進事業	2,364 (1,737)			2,364 (1,737)		資源ごみ回収団体助成金 生ごみ処理機助成金	
		リサイクルセンター修繕事業	9,813 (14,245)				9,813 (14,245)	破砕機ガス検知器修繕、磁選機修繕、粒度選別機修繕、その他プラ圧縮機投入コンベア修繕 ペットボトル圧縮機動力制御盤修繕、梱包機修繕	
		最終処分場浸出水処理施設修繕事業	44,880 (58,960)			44,800 (48,620)	80 (10,340)	電気計装設備更新工事、濃縮汚泥引抜ポンプ取替工事	
		ごみ処理方針検討基礎調査事業	5,577			5,577		可燃ごみ処理の方向性を検討するための基礎調査業務 ごみ処理方針基礎調査業務:5,577千円 事業期間:令和7年度～令和8年度(債務負担行為)	
		し尿等受入施設管理費	60,452 (46,067)			41,182 (32,463)	19,270 (13,604)	ミックス事業供用開始に伴う八雲町下水浄化センター経費増加分 管理費負担金:11,734千円 し尿収集委託:45,236千円 事務費:3,482千円	
労働費	労働	勤労者センター駐車場整備事業	7,732				7,732	勤労者センター駐車場の拡張 用地購入費:東雲町(639.03㎡) 7,732千円	
		緊急就労対策事業	17,461 (16,916)				17,461 (16,916)	町有林枝打ち、町有施設ワックス塗布	
		奨学金償還支援事業 (制度廃止に伴う経過措置)	213 (425)				213 (425)	町内各産業における優秀な人材の確保と定着を図ることを目的に奨学金償還支援を実施 令和4年度で制度を廃止し、令和5年度からU・Iターン就職奨励金事業に制度を一本化	
		U・Iターン就職奨励金事業	25,000 (24,960)				25,000 (24,960)	産業振興及び労働人口減少対策として、U・Iターンした者で転入してから1年以内に正規雇用されたものに対し奨励金を交付 実施期間:令和4年度～令和7年度 支援期間:各年度から2年間 奨励金額:初年度 300千円(奨励金)、2年目 200千円(商品券)	
		労働振興貸付金	35,000 (35,000)			35,000 (35,000)		労働金庫預託	
農林水産業費	農業	中山間地域等直接支払事業	9,131 (8,654)		6,850 (6,490)		2,281 (2,164)	緩傾斜地の耕作放棄の防止活動(2集落)に対する交付金 対象見込農用地 1,138,109㎡	
		経営所得安定対策事業	2,416 (5,790)		2,416 (5,790)			・国の青年新規就農倍増プロジェクト政策:農業次世代人材投資資金(経営開始型)の交付 ・経営所得安定対策の推進活動を行う八雲町地域農業再生協議会への補助	

※1 本表中の「一般財源のうち消費税引上分」欄は、社会保障の安定財源の確保等を図る税制の抜本的な改革を行うための消費税法の一部を改正する法律(平成24年法律第68号)によって引き上げられた地方消費税引上げ分の社会保障施策経費への充当額をいう。(令和7年度充当額184,000千円)  
 ※2 本表中の「一般財源のうち入湯税充当分」欄は、入湯税(地方税法第701号)の観光振興事業経費、観光施設整備経費等への充当額をいう。(令和7年度充当額3,645千円)

第17表 施策事業及び主な経常的経費

科目	款 項	施策事業及び主な経常的経費	予算額 ( )は前年度決算見込額	財 源 内 訳				一 般 財 源	説 明	(単位:千円) (上段)※1 一般財源のうち消費税引上分 (下段)※2 一般財源のうち入湯税充当分
				特 定 財 源						
				国庫支出金	道支出金	地方債	その他			
農	農	農業経営基盤強化資金利子補給金	78 (262)	38 (130)			40 (132)	農業者が借入する農業経営基盤強化資金に対する利子補給 補給率 0.8%以内		
		農業研修者家賃助成事業	900 (225)			450 (112)	450 (113)	町外から新規就農を目指す研修者に、借家等の家賃を助成(新函館農協と協調補助) 対象者:町外から八雲町で1年以上の研修を受け、農業の担い手となり得る新規就農研修者 助成額:家賃の1/2以内、月額25,000円を限度 (特定財源その他450千円は、新函館農協の農業研修者家賃助成事業負担金)		
		新規作物導入事業	13,032 (4,142)				13,032 (4,142)	新たな産業の創出やまちのブランド力向上を目的に、八雲町産ぶどうを原料としたワイン醸造と ワイナリー設立に向けた事業に要する経費 植付面積:1.3ha、新規植付本数:1,800本 原材料費5,355千円、管理用備品購入費1,800千円、委託料1,727千円、事務費等4,150千円		
林	業	農作物有害鳥獣被害防止対策推進事業	1,500 (447)				1,500	農作物被害の軽減を図るため侵入防止柵(電気牧柵)の設置をする者への補助 事業主体:新函館農業協同組合 対象者:町内で営農する個人及び農地所有適格法人 補助額:設置経費の1/2(上限150千円)		
		新規就農者育成総合対策事業	3,750 (6,011)		3,750 (6,011)			経営開始資金:3,750千円 補助率:国100% 次世代を担う農業者となる者に対し、就農直後の経営確立に資する経営開始資金を交付		
		酪農ヘルパー事業	3,000 (3,000)				3,000	酪農家の休日とゆとりある経営並びに事故等の代替労力の確保への支援 事業主体:八雲町酪農ヘルパー利用組合		
水	業	大家畜等特別支援資金利子補給金	232 (235)	154 (156)			78 (79)	大家畜経営体等へ借り換え資金の融通を行う融資機関に対する利子補給 大家畜特別支援資金利子補給金181千円 補給率 0.18%以内 畜産特別資金利子補給金51千円 補給率 0.1875%以内		
		道営草地畜産基盤整備事業	22,750 (6,558)		508 (255)	21,732 (6,048)	510 (255)	事業主体:北海道 事業期間:令和6年度～令和10年度(債務負担行為) 事業内容:畜産基盤整備事業(各酪農家の良質な飼料の確保、草地基盤の確保) 令和7年度事業費:91,000千円 事業負担区分:国50%、道25%、受益者25%		
		多面的機能支払交付金事業	19,401 (18,666)		14,571 (14,026)			4,830	事業内容:農地・水路・農道等の地域資源及び農村環境の保全活動に対する交付金 事業費:交付金19,274千円、ほか事務費 負担区分:交付金額に対し、国50%・道25%・町25%、事務費定額補助116千円	
業	費	農道・集落道整備事業	26,730 (57,143)			26,700 (57,000)	30 (143)	事業主体:北海道 事業期間:令和5年度～令和11年度(債務負担行為) 事業内容:安全対策工事(鉛川地区)、測量設計(熱田地区) 令和7年度事業費:118,800千円 負担区分:国55%、道22.5%、町22.5%		
		農業用排水路浚渫事業	1,650				1,650	排水路内の通水障害を解消し、農業被害の未然防止を図るために要する経費の一部を地元農業者 団体に対し補助する		
		農業集落排水事業会計繰出金	32,923 (36,049)					32,923 (36,049)		



※1 本表中の「一般財源のうち消費税引上分」欄は、社会保障の安定財源の確保等を図る税制の抜本的な改革を行うための消費税法の一部を改正する法律(平成24年法律第68号)によって引き上げられた地方消費税取引上げ分の社会保障施策経費への充当額をいう。(令和7年度充当額184,000千円)  
 ※2 本表中の「一般財源のうち入湯税充当分」欄は、入湯税(地方税法第701号)の観光振興事業経費、観光施設整備経費等への充当額をいう。(令和7年度充当額3,645千円)

第17表 施策事業及び主な経常的経費

科目	款項	予算額 ( )は前年度決算見込額	財 源 内 訳				一 般 財 源	説 明	(単位:千円) (上段)※1 一般財源のうち消費税引上分 (下段)※2 一般財源のうち入湯税充当分
			特 定 財 源						
			国庫支出金	道支出金	地方債	その他			
農 林	有害駆除対策事業	12,232 (7,593)				12,232 (6,931)	(662)	ヒグマ、エゾシカ等の駆除に対する報償費等 想定件数:ヒグマ35頭、エゾシカ275頭、タヌキ15頭、アライグマ33頭ほか	
		豊かな森づくり推進事業	27,300 (27,186)		16,800 (16,691)	10,500		(10,495)	事業内容 民有林植栽補助 事業主体 山越郡森林組合 外 事業量 70ha(循環利用タイプ)
		森林基幹道豊津黒岩線開設事業	16,250 (547)			16,200		50 (547)	事業主体:北海道 全体計画:延長L=1,234m、幅員W=4.0m 負担区分:国50%、道25%、町25% 事業期間:令和5年度～令和12年度(債務負担行為) 総事業費:143,000千円 令和7年度事業費:65,000千円 事業内容:林道敷設
	業	町有林一般造林事業	53,968 (47,970)		36,206 (31,215)		1 (16,755)	17,761	①植栽 13.94ha ②下刈 85ha ③除伐 21ha ④保育間伐 27ha
		町有林森林保護事業	2,504 (2,251)		644 (589)			1,860 (277)	①野ねずみ駆除 殺そ剤散布150ha ②あぶら虫駆除 50,000本
	水 費	町有林自力造林事業	11,976 (5,269)					11,976 (5,269)	①下刈 5ha ②除・間伐 14ha ③収穫調査 20ha ④作業道新設 わらび野852m
		森林経営管理事業	32,233 (23,473)					32,233 (23,473)	森林整備普及事業:不在村森林所有者への森林整備の普及促進を図る 私有林整備事業:森林所有者が行う森林整備に係る経費を支援 木育事業:幼児・小中高生を対象とした森林環境教育事業の実施 担い手対策事業:北海道林業・木材産業人材育成支援協議会負担金 林業労働力強化のため林業機械等の購入経費の一部を支援
森林環境譲与税積立金		70,984 (66,038)					70,984 (66,038)	森林経営管理法に基づく事業や森林吸収源対策に寄与する事業を計画的に実施するため基金へ積立	
業 費	水 産	ホタテ貝養殖漁業経営安定対策事業	60,000 (60,000)			60,000 (60,000)		八雲町漁協・落部漁協へ各30,000千円預託	
		水難救難事業補助金	1,073 (688)				1,073 (688)	災害共済掛金・傷害保険相当額の補助 救難所所員の短期人間ドック受診経費に対する補助	
	業 費	日本海さけ・ます増殖事業負担金	611 (630)					611 (630)	檜山近海のサケ養殖事業について管内6町の連携支援 事業主体:(一社)日本海さけ・ます増養殖協会 事業費:5,721千円 うち八雲町負担額611千円 費用負担:近隣6町均等割+漁獲高割(上ノ国町、江差町、乙部町、せたな町、奥尻町、八雲町)
		渡島管内さけます増殖事業負担金	4,000 (4,000)					4,000 (4,000)	渡島近海のさけます増殖事業について管内10町の連携支援 事業主体:(一社)渡島管内さけ・ます増殖事業協会 費用負担:4,000千円 近隣10町均等割+漁獲高割(令和元年～令和5年の5年平均) (函館市、北斗市、長万部町、森町、鹿部町、木古内町、知内町、福島町、松前町、八雲町)

※1 本表中の「一般財源のうち消費税引上分」欄は、社会保障の安定財源の確保等を図る税制の抜本的な改革を行うための消費税法の一部を改正する法律(平成24年法律第68号)によって引き上げられた地方消費税取引上げ分の社会保障施策経費への充当額をいう。(令和7年度充当額184,000千円)  
 ※2 本表中の「一般財源のうち入湯税充当分」欄は、入湯税(地方税法第701号)の観光振興事業経費、観光施設整備経費等への充当額をいう。(令和7年度充当額3,645千円)

第17表 施策事業及び主な経常的経費

(単位:千円)

科目	款項	施策事業及び主な経常的経費	予算額 ( )は前年度決算見込額	財源内訳				一般財源	説明	(上段)※1 一般財源のうち消費税引上分 (下段)※2 一般財源のうち入湯税充当分	
				特定財源							
				国庫支出金	道支出金	地方債	その他				
農 林 水 産 業 費	水	漁港整備事業	3,600 (5,333)			3,600 (5,300)		(33)	落部漁港、黒岩漁港整備に対する負担金 事業内容:(落部)公有水面埋立申請、実施設計等、(黒岩)南防波堤修繕調査、計画策定 事業主体:北海道 事業費:110,000千円 うち八雲町負担額3,600千円 事業期間:令和7年度～令和14年度(債務負担行為) 負担割合:係留 4/30 輸送・用地 15/100		
		コンブ礁造成事業	18,400 (17,114)			9,200 (8,500)	9,200 (8,557)	(57)	コンブ着生コンクリート礁の設置に対する負担金 事業主体:北海道 事業期間:令和元年度～令和12年度(債務負担行為) 負担区分:国50%、道40%、町5%、漁協5%		
		コンブ資源増大事業	210 (109)						210	コンブ資源増大事業に対する補助金 八雲町漁業協同組合:事業費420千円、補助額210千円 負担割合:1/2以内	
		熊石地域コンブ養殖試験事業	1,118 (1,153)						1,118 (1,153)	ブルーカーボンを推進するためのホソメコンブ養殖試験及び種苗糸生産試験 事業期間:令和4年度～令和8年度	
		檜山ナマコ栽培漁業定着事業	5,000 (5,000)						5,000 (5,000)	ナマコ種苗(100万個)を檜山管内6町で放流 事業主体:檜山管内水産振興対策協議会 事業費:33,000千円 うち漁協3,000千円 費用負担:各町5,000千円(上ノ国町、江差町、乙部町、せたな町、奥尻町、八雲町)	
		ひやま地域サケ増殖事業	1,200 (1,200)						1,200 (1,200)	日本海地域のサケ増殖事業について檜山管内5町の連携支援 事業主体:ひやま漁業協同組合 事業費:7,863千円(運営費) うち漁協1,864千円 費用負担:各町2,100千円(上ノ国町、江差町、乙部町、せたな町、八雲町)	
		日本海ニシン栽培漁業定着事業	2,100 (2,100)						2,100 (2,100)	ニシン種苗(100万尾)を檜山管内6町で放流 事業主体:檜山管内水産振興対策協議会 事業費:19,360千円 うち道補助5,800千円 漁協960千円 費用負担:各町2,100千円(上ノ国町、江差町、乙部町、せたな町、奥尻町、八雲町)	
		痩せウニ実入り向上試験事業	1,000 (1,000)						1,000 (1,000)	痩せウニ実入り向上試験事業に対する補助金 事業主体:落部漁業協同組合 事業費2,000千円、補助額1,000千円 負担割合:1/2以内	
		熊石地域水産試験研究推進事業	13,055 (12,641)					3,552	9,503 (12,641)	北大水産学部との共同水産技術開発研究 研究対象:藻類、魚類、ウニ、コンブ	
		サーモン種苗生産施設整備事業	78,282 (13,630)						78,282 (13,630)	熊石サーモン種苗生産施設の拡張に向けた各種調査・設計業務 実施設計業務72,336千円、水利権変更申請業務5,181千円、 取水口付近および導水路用地購入311千円、事務費454千円	
		サーモン養殖付加価値向上推進事業	2,086 (2,378)					2,086	北海道二海サーモンの付加価値向上のため品質向上、販路拡大、養殖技術の向上や調査研究に対する補助金 事業主体:北海道二海サーモン付加価値向上協議会		
商 工 費	商 工 費	商工振興事業費補助金	16,245 (16,057)					16,245 (16,057)	八雲商工会経営改善普及事業等に対する補助		



※1 本表中の「一般財源のうち消費税引上分」欄は、社会保障の安定財源の確保等を図る税制の抜本的な改革を行うための消費税法の一部を改正する法律(平成24年法律第68号)によって引き上げられた地方消費税取引上げ分の社会保障施策経費への充当額をいう。(令和7年度充当額184,000千円)  
 ※2 本表中の「一般財源のうち入湯税充当分」欄は、入湯税(地方税法第701号)の観光振興事業経費、観光施設整備経費等への充当額をいう。(令和7年度充当額3,645千円)

第17表 施策事業及び主な経常的経費

科目 款 項	施策事業及び主な経常的経費	予算額 ( )は前年度決算見込額	財 源 内 訳				一 般 財 源	説 明	(単位:千円) (上段)※1 一般財源のうち消費税引上分 (下段)※2 一般財源のうち入湯税充当分
			特 定 財 源						
			国庫支出金	道支出金	地方債	その他			
商 商	中小企業育成資金保証料補給金	500 (500)					500 (500)	中小企業育成資金貸付金に係る信用保証協会保証料補給金	
	ロードヒーティング事業補助金	4,424 (4,136)					4,424 (4,136)	八雲本町商店街協同組合ロードヒーティング事業に係る燃料代等の1/2補助	
	中小企業育成資金貸付金	155,000 (155,000)				155,000 (155,000)		八雲町中小企業育成資金融資規則による預託 八雲商工会 155,000千円	
	ふるさと応援寄附金奨励事業	700,002 (990,000)					700,002 (990,000)	ふるさと応援寄附金の奨励、地元特産品のPR 返礼品:364,000千円 返礼品等運搬料:113,400千円 事務費:222,602千円	
	ふるさと応援寄附金積立金	1,400,000 (1,980,000)				1,400,000 (1,980,000)		寄附金想定:92,030件 1,400,000千円	
	はびあ八雲管理運営補助金	12,314 (14,461)					12,314 (14,461)	はびあ八雲の管理運営に係る経費補助	
	町内事業者経営安定支援事業	1,779 (3,399)					1,779 (3,399)	新型コロナウイルス感染症拡大により融資を受けた町内事業者に対する利子補給金 公的な制度融資の借り受けが対象外となる事業者が対象	
	中小企業等設備導入支援事業	15,000 (13,661)					15,000 (13,661)	経営の改善に資する設備等導入費用に対する補助 事業内容:商工会が申請を認定した事業者の設備等導入費用のうち、対象費用の1/2以内 上限3,000千円以内	
	ウイスキー蒸留所誘致事業	119,125 (24,000)					119,125 (24,000)	新たな産業・観光振興に資するウイスキー蒸留所建設工事に伴う補助金等	
	八雲観光物産協会補助金	2,820 (2,289)					2,820 (2,289)	観光物産振興事業費 2,820千円	
工 工	熊石観光協会補助金	290 (290)					290 (290)	運営費70千円 観光振興事業220千円	
	熊石観光協会イベントテント部品 購入費補助事業	1,411					1,411	イベントテント部品購入費補助金 テント用ウエイトほか部品購入 1,411千円	
	熊石観光協会イベントテント部品 購入費補助事業	1,411					1,411	イベントテント部品購入費補助金 テント用ウエイトほか部品購入 1,411千円	

※1 本表中の「一般財源のうち消費税引上分」欄は、社会保障の安定財源の確保等を図る税制の抜本的な改革を行うための消費税法の一部を改正する法律(平成24年法律第68号)によって引き上げられた地方消費税取引上げ分の社会保障施策経費への充当額をいう。(令和7年度充当額184,000千円)  
 ※2 本表中の「一般財源のうち入湯税充当分」欄は、入湯税(地方税法第701号)の観光振興事業経費、観光施設整備経費等への充当額をいう。(令和7年度充当額3,645千円)

第17表 施策事業及び主な経常的経費

(単位:千円)

科目	款項	予算額 ( )は前年度決算見込額	財 源 内 訳				一 般 財 源	説 明	(上段)※1 一般財源のうち消費税引上分 (下段)※2 一般財源のうち入湯税充当分
			特 定 財 源						
			国庫支出金	道支出金	地方債	その他			
商 工 費	商 商	花火大会事業補助金	2,500 (1,300)				2,500 (1,300)	花火大会に対する補助金	
		熊石地域イベント事業補助金	3,500 (3,500)			2,702 (1,609)	798 (1,891)	熊石あわびの里フェスティバル、商工会夏まつり、熊石産業まつりに対する補助金	549
		鉛川観光施設泉源管理事業	4,855 (8,107)				4,855 (8,107)	3号井:ポンプ分解点検	
	工 工	鉛川レクリエーション施設老朽化対策事業	24,691 (893)				24,691 (893)	浴室窓ガラス取替修繕 ほか14か所 16,764千円 建物及び設備の老朽化に伴う修繕により影響を受ける事業者に対する休業補償 7,927千円	
		八雲町あわびの湯設備改修事業	4,894				4,894	大浴場外排水設備修理及び電動弁外取替修理 4,894千円	
		道南休養村管理事業	4,737 (3,628)				4,737 (3,628)	トイレットひらたない大便器及び青少年旅行村小便器取替修理 1,712千円 きのこログ鼻隠し等修繕 1,026千円 わんぱくの森維持管理業務 1,735千円 管理棟暖房機器等備品購入費 264千円	
		平田内泉源管理事業	46,081 (27,461)				46,081 (27,461)	①あわびの湯ライン屋外貯泉タンク等塗装修理及び温泉水流排水管修理 811千円 ②平田内泉源11、13、15号井水中モーターポンプ点検取替修理及び 大沢橋送湯管漏水修理 34,560千円 ③送湯管洗浄及び大沢橋送湯管漏水調査業務 10,710千円	
土 木 費	管理木費	14,000 (0)	500			13,500 (0)	①特定空家等の除却(解体)支援 2戸 補助率50%(上限500千円)(令和7年度～令和9年度) ②空家等の除却(解体)支援 20戸 補助率50%(上限500千円)(令和7年度～令和9年度) ③改修による空家等の再生支援 3戸 補助率50%(上限1,000千円)		
	道路	55,900 (62,568)				55,900 (62,568)	本町八高通線路側帯改修工事 L=250m 遊楽部川沿線路側帯改修工事 L=330m 湯ノ沢線舗装改修工事 L=750m		
	橋	254,027 (246,844)	6,000 (6,000)			248,027 (240,844)	八雲地域 228,751千円、熊石地域 25,276千円 (うち 除排雪委託料 八雲地域 180,149千円 熊石地域 13,730千円)		
	よ	24,100 (57,563)				24,100 (57,563)	①末広宮園線道路改良舗装工事 L=80m ②元町3号線道路改良舗装工事 L=50m		
	う	10,000	6,000		3,800	200	内浦大新線道路改良舗装工事(令和7年度～令和10年度) 実施設計業務 一式:9,524千円 補助率60% 事務費:476千円 補助率60%		

※1 本表中の「一般財源のうち消費税引上分」欄は、社会保障の安定財源の確保等を図る税制の抜本的な改革を行うための消費税法の一部を改正する法律(平成24年法律第68号)によって引き上げられた地方消費税取引上げ分の社会保障施策経費への充当額をいう。(令和7年度充当額184,000千円)  
 ※2 本表中の「一般財源のうち入湯税充当分」欄は、入湯税(地方税法第701号)の観光振興事業経費、観光施設整備経費等への充当額をいう。(令和7年度充当額3,645千円)

第17表 施策事業及び主な経常的経費

(単位:千円)

科目	款	項	施策事業及び主な経常的経費	予算額 ( )は前年度決算見込額	財 源 内 訳				一 般 財 源	説 明	(上段)※1 一般財源のうち消費税引上分 (下段)※2 一般財源のうち入湯税充当分		
					特 定 財 源								
					国庫支出金	道支出金	地方債	その他					
木	費	橋道りょう路う費	道路橋長寿命化事業	137,400 (119,576)	78,285 (72,295)		34,500		24,615 (47,281)	八雲町橋梁長寿命化計画に基づく改修 改修工事 3橋(川向橋外2橋)、設計業務 2橋(落部跨線橋外1橋) 点検業務 39橋(立栄橋外38橋)			
			河川費	2,442 (1,839)				2,442 (1,839)		排水ホース L=100m 雨水ポンプ 一式			
			都	立地適正化計画策定事業	3,949	1,935			2,014		八雲町立地適正化計画改定業務 事業期間:令和7年度~令和8年度(債務負担行為) 令和7年度 計画改定業務費:3,870千円、事務費:79千円		
			市	公園管理委託事業	33,178 (39,625)					33,178 (39,625)	遊楽部パークゴルフ場、噴火湾パノラマパークゴルフ場の草刈り、便所清掃、環境整備		
			計	道立噴火湾パノラマパーク管理運営事業	49,375 (47,045)				45,202	4,173 (47,045)	道立噴火湾パノラマパークに係る管理・運営経費		
			画	公園芝管理機械整備事業	1,365 (1,121)				50	1,315 (1,121)	野田生公園:乗用ロータリーモア 1台		
			費	都市公園等修繕事業	7,011 (3,135)					6,424 (3,135)	遊具定期点検:さらんべ公園ほか18公園 相生公園トイレ水洗化工事		
			費	真萩ポンプ場長寿命化事業	6,113 (1,254)	2,601				3,512 (1,254)	長寿命化計画に基づく改修 自家発電装置蓄電池交換工事:910千円 ストックマネジメント計画策定業務:5,203千円		
			費	下水道事業会計繰出金	334,156 (481,032)						334,156 (481,032)	八雲地区分241,676千円 熊石地区分92,480千円	
			住宅費	町営住宅住宅使用料徴収強化事業	1,456 (0)					1,456 (0)		町営住宅使用料の滞納者等への強制執行(明渡請求)にかかる経費 想定件数:熊石地域1件 1,105千円 町営住宅使用料支払督促申し立てに係る経費 想定件数:熊石地域1件 351千円	
消防費	消防費	救急・救助資機材整備事業	3,324 (3,676)					3,324 (3,676)	空気ボンベ 8本、空気呼吸器 2台、自動体外式除細動器 1台				
		消防職員被服整備事業	1,743 (3,647)					1,743 (3,647)	雨衣兼用ジャンパー 44着				

※1 本表中の「一般財源のうち消費税引上分」欄は、社会保障の安定財源の確保等を図る税制の抜本的な改革を行うための消費税法の一部を改正する法律(平成24年法律第68号)によって引き上げられた地方消費税取引上げ分の社会保障施策経費への充当額をいう。(令和7年度充当額184,000千円)  
 ※2 本表中の「一般財源のうち入湯税充当分」欄は、入湯税(地方税法第701号)の観光振興事業経費、観光施設整備経費等への充当額をいう。(令和7年度充当額3,645千円)

第17表 施策事業及び主な経常的経費

(単位:千円)

科目	施策事業及び主な経常的経費	予算額 ( )は前年度決算見込額	財 源 内 訳				一 般 財 源	説 明	(上段)※1 一般財源のうち消費税引上分 (下段)※2 一般財源のうち入湯税充当分
			特 定 財 源						
款	項		国庫支出金	道支出金	地方債	その他			
消 費 費	消 費	安全装備品整備事業	791 (1,254)				791 (1,254)	革手袋 55双、編上靴 42足	
		感染防止対策事業	107				107	救急隊員感染防止対策に伴うワクチン接種	
		消防団員被服整備事業	8,833 (842)				8,833 (842)	冬制服 136着	
	防 防	消防団員安全装備品整備事業	1,674 (8,424)				1,674 (8,424)	保安帽他付属品 98個	
		消防団員健康診断実施事業	2,002 (905)				2,002 (905)	52名予定	
		消防水利整備事業	1,961 (1,120)				1,961 (1,120)	移設修繕工事:山越 1基 消火栓購入:東雲町オーバーパス下 1基	
		消防格納所等解体事業	4,983			4,900	83	関内積載車車庫解体工事 (関内地域会館併設消防格納庫新築に伴う既存車庫の解体工事)	
		消防通信施設・設備整備事業	5,228				5,228	消防救急デジタル無線システム機器 L3スイッチ 5,228千円	
教 育 費	教 育	小中一貫型コミュニティースクール事業	300 (300)				300 (300)	導入済地区:野田生中学校区、八雲中学校区、落部中学校区、熊石中学校区	
		外国語指導助手(ALT)配置事業	13,559 (10,950)				13,559 (10,950)	英語教育の強化へ向けた外国語指導助手(ALT)の配置2名	
	総 務 費	読解力向上推進事業	1,411 (977)				1,411 (977)	「リーディングスキルテスト」の受検により「読解力」を科学的に測定・診断し、分析結果を授業内容に反映させ、読解力向上による学力全体の底上げ 実施内容:リーディングスキルテストの実施 読解力に関わる講習会の実施	
		農漁商工業後継者養成補助金	840 (60)				840 (60)	農漁業及び商工業後継者の育成確保を目的に在学期間補助 大学生3人 高校生1人	

※1 本表中の「一般財源のうち消費税引上分」欄は、社会保障の安定財源の確保等を図る税制の抜本的な改革を行うための消費税法の一部を改正する法律(平成24年法律第68号)によって引き上げられた地方消費税取引上げ分の社会保障施策経費への充当額をいう。(令和7年度充当額184,000千円)  
 ※2 本表中の「一般財源のうち入湯税充当分」欄は、入湯税(地方税法第701号)の観光振興事業経費、観光施設整備経費等への充当額をいう。(令和7年度充当額3,645千円)

第17表 施策事業及び主な経常的経費

(単位:千円)

科目 款 項	施策事業及び主な経常的経費	予算額 ( )は前年度決算見込額	財 源 内 訳				一 般 財 源	説 明	(上段)※1 一般財源のうち消費税引上分 (下段)※2 一般財源のうち入湯税充当分
			特 定 財 源						
			国庫支出金	道支出金	地方債	その他			
教 育 費	小 学 校	GIGAスクールネットワーク整備事業	51,175	23,356		27,819		1人1台学習用端末購入及びネットワークセキュリティ保守 学習用端末713台、ネットワークセキュリティ保守 一式	
		落部小学校放送設備整備事業	2,134			2,134		落部小学校放送設備の更新	
		熊石小学校暖房用設備更新事業	4,485			4,485		地下埋設油タンク腐食による廃止及び、地上油タンク・防油堤設置、燃料配管敷設	
		小学校教材教具、理科・算数教育設備整備事業	1,788 (1,601)			1,788 (1,527)	(74)	教育課程や特色ある学校づくりに即応した教材教具の整備	
		総合的な学習支援事業	454 (445)			454 (445)		総合的な学習の時間の指導運営等に係る経費	
	中 学 校	特別支援教育支援員配置事業	20,005 (11,513)				20,005 (11,513)	学習障害(LD)・注意欠陥/多動性障害(ADHD)等により生活、学習上の困難を有する児童に対する生活上の介助や学習指導上の支援 支援員 12名	
		小学校ICT教材整備事業	1,840 (1,840)			1,840 (1,840)		日常の授業や家庭学習に活用するためICT教材を導入	
		医療的ケア児受入事業	1,804 (1,804)	601 (601)			1,203 (1,203)	八雲小学校要医療的ケア児童1名に対し、看護師1名を配置	
	高 等 学 校	就学援助費	6,726 (4,122)	896 (629)			5,830 (3,493)	①経済的理由により就学が困難な要保護・準要保護児童の保護者に対して学用品費等の一定の額を援助 ②特別支援学級に通う児童に対しては、①の1/2の額を援助	
		中 学 校	GIGAスクールネットワーク整備事業	30,750	13,713		17,037		1人1台学習用端末購入及びネットワークセキュリティ保守 学習用端末429台、ネットワークセキュリティ保守 一式
中学校教材教具、理科・算数教育設備整備事業			934 (941)			844 (941)	90	教育課程や特色ある学校づくりに即応した教材教具の整備	
高 等 学 校	教師用教科書及び指導書、準教科書給与事業	10,155			10,155		教科書改訂に伴う教師用教科書及び指導書、準教科書の給与		

※1 本表中の「一般財源のうち消費税引上分」欄は、社会保障の安定財源の確保等を図る税制の抜本的な改革を行うための消費税法の一部を改正する法律(平成24年法律第68号)によって引き上げられた地方消費税引上げ分の社会保障施策経費への充当額をいう。(令和7年度充当額184,000千円)  
 ※2 本表中の「一般財源のうち入湯税充当分」欄は、入湯税(地方税法第701号)の観光振興事業経費、観光施設整備経費等への充当額をいう。(令和7年度充当額3,645千円)

第17表 施策事業及び主な経常的経費

科目	款 項	施策事業及び主な経常的経費	予算額 ( )は前年度決算見込額	財 源 内 訳				一 般 財 源	説 明	(単位:千円) (上段)※1 一般財源のうち消費税引上分 (下段)※2 一般財源のうち入湯税充当分
				特 定 財 源						
				国庫支出金	道支出金	地方債	その他			
教 校 費	中 学 校	総合的な学習支援事業	602 (600)				602 (600)		総合的な学習の時間の指導運営等に係る経費	
		特別支援教育支援員配置事業	10,569 (6,504)				10,569 (6,504)		学習障害(LD)・注意欠陥/多動性障害(ADHD)等により生活、学習上の困難を有する生徒に対する生活上の介助や学習指導上の支援 支援員 5名	
		中学校ICT教材整備事業	1,052 (1,052)				1,052 (1,052)		日常の授業や家庭学習に活用するためICT教材を導入	
		域学連携推進事業(上智大学)	1,300 (165)				1,300 (165)		大学との連携により、地域課題解決促進及び教育を通じた交流人口の拡大	
		就学援助費	6,641 (4,553)	885 (449)			5,756 (4,104)		①経済的理由により就学が困難な要保護・準要保護生徒の保護者に対して学用品費等の一定の額を援助 ②特別支援学級に通う生徒に対しては、①の1/2の額を援助	
育 社 会 教 育 費	社 会 教 育 費	八雲山車行列補助金	4,500 (4,500)				4,500 (4,500)		八雲山車行列に対する補助金	3,096
		八雲さむいべや祭り補助金	1,270 (1,270)				1,270 (1,270)		八雲さむいべや祭りに対する補助金	
		八雲町平和学習事業	1,132 (1,146)				1,132 (1,146)		被爆地である広島へ中学生5名を派遣し、平和の大切さを学習するとともに、次世代への平和教育の振興を図る 日程 令和7年8月5日～7日(2泊3日)	
		ミュージックサマースクール事業	238 (212)				238 (212)		北渡島檜山4町地域連携推進事業として実施 事業目的:参加生徒の音楽に対する関心を高め演奏技術の向上を目指すとともに、お互いに交流を深める 開催主管町:今金町 開催予定日:令和7年7月5日～6日	
		小牧市・八雲町児童・生徒学習交流事業	1,670 (1,174)				1,670 (1,174)		八雲地域を拓いた祖先の出身地として縁の深い小牧市と八雲町の児童・生徒学習交流 児童24名受入(夏季) 生徒6名派遣(秋季)	
		木彫り熊講座開設事業(公民館講座)	460 (380)				460 (380)		北海道木彫り熊発祥の地として、伝統工芸文化を後世に継承	
		図書館エアコン整備事業	3,003				3,003		図書館1階閲覧室・エントランスホール・事務室および2階集会室にエアコンを設置するための実施設計業務 (令和7年度実施設計、令和8年度工事)	

※1 本表中の「一般財源のうち消費税引上分」欄は、社会保障の安定財源の確保等を図る税制の抜本的な改革を行うための消費税法の一部を改正する法律(平成24年法律第68号)によって引き上げられた地方消費税取引上げ分の社会保障施策経費への充当額をいう。(令和7年度充当額184,000千円)  
 ※2 本表中の「一般財源のうち入湯税充当分」欄は、入湯税(地方税法第701号)の観光振興事業経費、観光施設整備経費等への充当額をいう。(令和7年度充当額3,645千円)

第17表 施策事業及び主な経常的経費

科 目	款 項	施策事業及び主な経常的経費	予算額 ( )は前年度決算見込額	財 源 内 訳				一 般 財 源	説 明	(単位:千円) (上段)※1 一般財源のうち消費税引上分 (下段)※2 一般財源のうち入湯税充当分
				特 定 財 源						
				国庫支出金	道支出金	地方債	その他			
教 育 費	社 会 教 育 費	梅村庭園整備事業	3,970					3,970	利用者の利便性の向上および、今後の公民館敷地も合わせた有効な利活用につなげるため、梅村庭園と公民館の間に所在する民有地を購入	
		町民センター改修事業	5,841					5,841	施設利用者用トイレ(男子・女子)の洋式化改修事業 改修工事費:5,841千円	
	保 健 体 育 費	北海道日本ハムファイターズ八雲後援会支援事業	766 (608)					766 (608)	日本ハムファイターズ八雲後援会支援事業補助金	
		地域部活動推進事業	369 (202)					369 (202)	学校部活動地域移行検討協議会において、休日から段階的に部活動の地域移行を検討協議	
		開町20年記念各種スポーツ大会等開催事業	1,153					1,153	開町20年を記念した各種記念大会への助成及び主催事業の開催 スポーツ協会助成 801千円 スポーツ少年団助成 65千円 主催事業 287千円	
		温水プール施設整備事業	11,346					11,346	電解次亜生成装置の更新 11,346千円	
職 員 費	職 員 費	小学校少人数学級教育専門員配置事業	8,004 (8,017)					8,004 (8,017)	学校現場が抱える各種課題の解決や児童生徒の学力向上など、よりきめ細やかな教育を実現するため1学級あたり定員35名以下とする少人数学級を導入 配置予定学校:八雲小学校 配置人数:1名	

科 目	款 項	施策事業	基準額	施策額	軽減額	補 て ん 財 源			説 明
						特 定 財 源			
						道支出金	その他	一般財源	
(歳入及び負担金)	負 担 金	保育児童利用者負担金軽減事業	35,695 (32,735)	8,389 (15,148)	27,306 (17,587)	3,134 (3,798)		24,172 (13,789)	対象:国の子保育園3,686千円、なかよし保育園6,920千円、あかしや保育園3,083千円 認定こども園八雲マリア幼稚園(保育部分)10,322千円 くまいし保育園161千円
(歳出)	福 祉 費	子ども医療費助成事業 (対象者拡大による医療費増嵩額)	6,532 (13,840)	50,051 (43,746)	43,519 (29,906)		43,519 (29,906)		対象者:高校生(18歳到達年度末)まで、所得制限なし 医療費増嵩分34,587千円(町単独助成)
(諸収入)	雑 入	学校給食費無償化事業	49,140 (42,616)	5,040 (4,092)	44,100 (38,524)		39,500	4,600 (38,524)	小学校25,708千円、中学校18,392千円 特別支援就学奨励費及び就学援助費支給対象分を除く学校給食費の無償化を実施



第18表-1 ふるさと応援基金充当事業

①都市基盤整備

		(単位：千円)	
款	項	事業名	充当額
総務費	総務管理費	防犯カメラ設置事業	1,157
		地域公共交通網形成事業	19,928
		町内会 一般街路灯電気料助成金	9,480
		地域振興対策費(街路灯設置改修助成金)	1,000
		ごみ減量化・資源化推進事業	2,364
衛生費	清掃費	ごみ処理方針検討基礎調査事業	5,577
		有害駆除対策事業	13,216
農林水産業費	河川費	排水路流末ポンプ整備事業	2,442
		立地適正化計画策定事業	2,014
土木費	都市計画費	都市公園等トイレ改修事業	6,424
		真萩ポンプ場長寿命化計画事業	3,512
			67,114

③保健医療福祉

		(単位：千円)		
款	項	事業名	充当額	
民生費	社会福祉費	冬期福祉手当給付事業	5,123	
		福祉タクシー助成事業	9,432	
		高齢者等入浴料助成事業	4,269	
		地域生活支援事業	3,970	
		緊急通報体制等整備事業	2,444	
		移送サービス事業	4,471	
		独り暮らし高齢者訪問事業	1,167	
		熊石訪問介護事業所運営補助事業	8,000	
		高齢者スポーツ施設利用助成事業	697	
		介護従事者確保推進事業	1,469	
	児童福祉費	子育て支援活動事業	1,709	
		子ども医療費助成事業	12,619	
		保育対策総合支援事業	4,299	
		保育所等利用者負担金補助事業	4,548	
		保育人材確保事業	2,976	
衛生費	保健衛生費	妊婦健康診査事業	6,426	
		妊婦外来医療費助成事業	187	
		高齢者等インフルエンザ予防接種事業	4,871	
		町民ドック事業	5,878	
		住民検診事業	1,155	
		簡易脳ドック検診事業	1,810	
		高齢者等肺炎球菌ワクチン予防接種事業	223	
		新生児聴覚検査助成事業	340	
		不妊治療費助成事業	2,229	
		帯状疱疹ワクチン予防接種事業	7,416	
		患者輸送車管理事業	1,570	
				99,298

④教育文化

		(単位：千円)	
款	項	事業名	充当額
教育費	教育総務費	小中一貫型コミュニティースクール事業	300
		読解力向上推進事業	1,411
	小学校費	各小学校校用一般備品整備事業	407
		G I G A スクールネットワーク整備事業	27,819
		落部小学校放送設備整備事業	2,134
		熊石小学校暖房用設備整備事業	4,485
		各小学校教材教具整備事業	1,788
	中学校費	総合的な学習支援事業	454
		小学校 I C T 教材整備事業	1,840
		G I G A スクールネットワーク整備事業	17,037
		各中学校教材教具整備事業	844
		各中学校教師用教科書及び指導書給与事業	9,847
		各中学校生徒・教師用準教科書給与事業	308
		総合的な学習支援事業	602
		中学校 I C T 教材整備事業	1,052
		城学連携推進事業	1,300
		八雲町平和学習事業	1,132
	社会教育費	小牧市八雲町児童生徒学習交流事業	1,670
		図書館費及び図書購入費	5,795
	保健体育費	北海道日本ハムファイターズ八雲後援会支援事業	766
		地域部活動推進事業	369
		学校給食食育事業	1,291
			82,651

⑤住民協働

		(単位：千円)	
款	項	事業名	充当額
総務費	総務管理費	コミュニティ助成事業	5,305
		地域会館電気料助成事業	2,009
			7,314

⑦医師招へい

		(単位：千円)	
款	項	事業名	充当額
衛生費	保健衛生費	総合病院事業繰出金	26,415
		国保病院事業繰出金	2,507
			28,922

⑧熊石地域水産試験

		(単位：千円)	
款	項	事業名	充当額
農林水産業費	水産業費	熊石地域水産試験研究推進事業	3,552
			3,552

⑩木彫り熊

		(単位：千円)	
款	項	事業名	充当額
教育費	社会教育費	木彫り熊講座開設事業(公民館講座)	453
			453

⑪サーモン

		(単位：千円)	
款	項	事業名	充当額
農林水産業費	水産業費	サーモン種苗生産施設整備事業	49,569
			49,569

⑫委任その他

		(単位：千円)	
款	項	事業名	充当額
総務費	総務管理費	新役場庁舎等整備事業	17,983
		開町20周年記念事業	6,189
		郵便局行政事務包括業務事業	4,050
		特定政策調査検討業務事業	3,000
		自動車運転免許証自主返納支援事業	2,384
		地域振興対策費(地域会館管理等交付金)	2,721
		地域会館整備事業	2,087
		まちづくりPR事業	7,130
		地域高校就学支援事業	6,929
		地域会館備品整備費補助事業	5,250
		防災行政無線管理費	7,825
		地籍調査事業	9,340
		情報系ネットワークサーバー機器整備事業	2,530
		ホームページ整備事業	3,286
		Office365導入支援・環境整備事業	1,650
自治体情報システム標準化・共通化事業	9,500		
公用スマートフォン導入備事業	28,091		
民生費	社会福祉費	徴税費	2,426
		住民税申告電子化に伴う個人住民税システム改修事業	2,913
		介護サービス利用者負担軽減事業	73,901
児童福祉費	児童福祉費	シルバープラザ受電設備整備事業	1,749
		ふれあい交流センターくまいし館エアコン整備事業	2,234
衛生費	保健衛生費	障がい児保育事業補助金	13,977
		放課後児童健全育成事業	38,606
		健康増進事業	12,908
		浄化槽設置整備事業	5,838
		畜場整備事業	4,813
		春日地区水道施設整備事業	41,633
		公衆浴場対策事業	1,768
		水道事業会計繰出金	49,535
		熊石地域簡易水道事業会計繰出金	30,600
		総合病院事業会計繰出金	519,598
国保病院事業会計繰出金	153,698		
労働費	労働費	リサイクルセンター修繕事業	9,813
		勤労者センター駐車場整備事業	7,732
農林水産業費	農業費	緊急就労対策事業	17,461
		U・Iターン就職奨励金事業	25,000
		中山間地域等直接支払事業	2,281
		新規作物導入事業	13,032
		農作物有害鳥獣被害防止対策推進事業	1,500
		酪農ヘルパー事業	3,000
		多面的機能支払交付金事業	4,830
		農業用排水路浚渫事業	1,650
		農業集落排水事業会計繰出金	32,923
		町有林一般造林事業	17,761
林業費	林業費	町有林森林保護事業	1,556
		町有林自力造林事業	11,976



⑫委任その他

		(単位：千円)	
款	項	事業名	充当額
農林水産業費	水産業費	渡島管内さけます増殖事業負担金	4,000
		日本海ニシン栽培漁業定着事業	2,100
		ひやま地域サケ増殖事業	1,200
		檜山ナマコ栽培漁業定着事業	5,000
		コブ資源増大事業	210
		瘦せウニ実入り向上試験事業	1,000
商工費	商工費	サーモン養殖付加価値向上推進事業	2,086
		はびお八雲管理運営補助金	12,314
		中小企業等設備導入支援事業	15,000
		地域物産PR・地域経済活性化事業(ふるさと応援寄附金奨励事業)	477,400
		ウイスキー蒸留所誘致事業	119,125
		鉛川観光施設源泉管理事業	4,855
		イベント事業補助金(花火大会補助)	2,500
		観光開発費(イベント用テント部品購入)	1,765
		あわびの湯管理費	13,811
		道南休養村管理費(建物等修繕料・わんぱくの森管理)	4,737
		地熱開発利用事業費(平田内源泉管理費)	46,081
土木費	土木管理費	空家等対策事業	13,500
	道路橋りょう費	道路維持改修事業	55,900
		道路改良事業	24,100
		道路橋長寿命化事業	24,615
	都市計画費	公園管理事業	33,178
消防費	消防費	公園芝管理機械整備事業	1,315
		下水道事業会計繰出金	334,156
		救急・救助資機材整備事業	3,324
		消防職員被服整備事業	1,743
		安全装備品整備事業	791
		消防団員被服整備事業	8,833
		消防団員安全装備品整備事業	1,674
		消防水筒整備事業	1,961
		消防通信施設・設備整備事業	5,228
教育費	社会教育費	八雲さむらいや祭り補助金	1,270
		図書館エアコン整備事業	3,003
		梅村庭園整備事業	3,970
		町民センター改修事業	5,841
		熊石歴史記念館管理費	1,963
	保健体育費	開町20年記念各種スポーツ大会等開催事業	1,153
		八雲町営スキー場管理費	11,864
		温水プール管理費	27,875
		温水プール施設整備事業	11,346
		八雲学校給食センター費(給食費無償化相当分)	4,600

(注) 用途指定が「委任・その他」の場合は、その用途を町長に委任していることから、財源は一般財源として区分をしています。

2,523,044  
2,861,917

第18表-2 企業版ふるさと応援寄附金充当事業

(単位：千円)

款	項	事業名	充当額
農林水産業費	水産業費	サーモン種苗生産施設整備事業	30,000
			30,000

# 第19表 起債償還額

(旧八雲町分)

(単位:円)

番号	区 分		目 的	起債 年度	起 債 額	償 還 済 額	未 償 還 額	借 入 先	利率	令和7年度償還(見込)額			令和7年度 末現在高	終了 年度
										元 金	利 子	計		
1	農	その他	公有林整備	H7	16,300,000	14,444,801	1,855,199	機構資金	3.000	1,855,199	55,658	1,910,857	0	R7
2	農	その他	公有林整備	H8	16,400,000	12,774,904	3,625,096	機構資金	2.600	1,789,287	94,252	1,883,539	1,835,809	R8
3	農	その他	公有林整備	H9	16,400,000	11,134,739	5,265,261	機構資金	2.000	1,720,450	105,305	1,825,755	3,544,811	R9
4	農	その他	公有林整備	H10	15,900,000	9,330,556	6,569,444	機構資金	1.100	1,615,510	72,263	1,687,773	4,953,934	R10
5	農	その他	公有林整備事業	H11	15,100,000	7,195,002	7,904,998	機構資金	1.900	1,522,053	150,194	1,672,247	6,382,945	R11
6	農	その他	公有林整備事業	H12	12,000,000	4,572,748	7,427,252	機構資金	1.600	1,189,277	118,836	1,308,113	6,237,975	R12
7	公	公 住	公営住宅建設	H12	273,400,000	265,689,845	7,710,155	かんぼ	2.100	7,710,155	80,957	7,791,112	0	R7
8	農	その他	公有林整備事業	H13	12,600,000	3,559,595	9,040,405	機構資金	1.700	1,227,101	153,686	1,380,787	7,813,304	R13
9	公	公 住	公営住宅建設	H13	96,200,000	88,369,005	7,830,995	かんぼ	1.800	5,197,241	117,675	5,314,916	2,633,754	R8
10	農	その他	公有林整備事業	H14	12,700,000	2,449,793	10,250,207	機構資金	0.900	1,241,458	92,251	1,333,709	9,008,749	R14
11	公	公 住	公営住宅建設	H14	129,200,000	112,443,891	16,756,109	財務省	1.400	6,632,396	211,454	6,843,850	10,123,713	R9
12	農	その他	公有林整備事業	H15	12,100,000	1,135,712	10,964,288	機構資金	1.400	1,151,612	153,500	1,305,112	9,812,676	R15
13	農	その他	公有林整備事業	H16	12,000,000	0	12,000,000	機構資金	1.500	1,121,210	180,000	1,301,210	10,878,790	R16
14	教	義 教	義務教(浜松小学校)	H16	48,800,000	35,963,295	12,836,705	財務省	1.800	2,476,165	219,967	2,696,132	10,360,540	R11
15	教	義教 財	義務教(浜松小学校)	H16	8,900,000	6,558,881	2,341,119	財務省	1.800	451,595	40,117	491,712	1,889,524	R11
16	教	公共 調	義務教(浜松小学校)	H16	6,200,000	4,569,108	1,630,892	財務省	1.800	314,595	27,947	342,542	1,316,297	R11
			旧八雲町分合計		704,200,000	580,191,875	124,008,125			37,215,304	1,874,062	39,089,366	86,792,821	

(旧熊石町分)

(単位:円)

番号	区 分		目 的	起債 年度	起 債 額	償 還 済 額	未 償 還 額	借 入 先	利率	令和7年度償還(見込)額			令和7年度 未現在高	終了 年度
										元 金	利 子	計		
1	農	その他	公有林整備	H7	5,100,000	4,517,135	582,865	機構資金	3.100	582,865	18,065	600,930	0	R7
2	農	その他	公有林整備	H7	5,500,000	4,874,008	625,992	機構資金	3.000	625,992	18,775	644,767	0	R7
3	農	その他	公有林整備	H8	4,000,000	3,112,554	887,446	機構資金	2.700	437,809	23,961	461,770	449,637	R8
4	農	その他	公有林整備	H8	5,600,000	4,357,584	1,242,416	機構資金	2.700	612,934	33,545	646,479	629,482	R8
5	農	その他	公有林整備	H9	7,400,000	5,024,210	2,375,790	機構資金	2.000	776,301	47,515	823,816	1,599,489	R9
6	農	その他	公有林整備	H9	2,000,000	1,357,897	642,103	機構資金	2.000	209,811	12,842	222,653	432,292	R9
7	農	その他	公有林整備	H10	7,100,000	4,115,651	2,984,349	機構資金	1.700	727,329	50,733	778,062	2,257,020	R10
8	農	その他	公有林整備	H11	6,400,000	3,041,706	3,358,294	機構資金	2.000	645,324	67,165	712,489	2,712,970	R11
9	農	その他	公有林整備	H12	2,900,000	1,105,081	1,794,919	機構資金	1.600	287,409	28,718	316,127	1,507,510	R12
10	農	その他	公有林整備	H12	5,800,000	2,210,160	3,589,840	機構資金	1.600	574,817	57,437	632,254	3,015,023	R12
11	公	公 住	公営住宅建設	H12	73,900,000	67,884,298	6,015,702	かんぼ	1.800	3,992,475	90,397	4,082,872	2,023,227	R8
12	農	その他	公有林整備	H13	7,000,000	1,977,553	5,022,447	機構資金	1.700	681,723	85,381	767,104	4,340,724	R13
13	公	公 住	公営住宅建設	H13	153,100,000	136,404,194	16,695,806	かんぼ	1.900	8,268,974	278,130	8,547,104	8,426,832	R8
14	農	その他	公有林整備	H14	5,200,000	1,003,064	4,196,936	機構資金	0.900	508,313	37,772	546,085	3,688,623	R14
15	公	公 住	公営住宅建設	H14	86,500,000	73,791,114	12,708,886	ゆうちょ	0.800	4,202,518	93,282	4,295,800	8,506,368	R9
16	農	その他	公有林整備	H15	5,200,000	488,074	4,711,926	機構資金	1.400	494,908	65,966	560,874	4,217,018	R15
17	公	公 住	公営住宅建設	H15	34,600,000	27,132,939	7,467,061	かんぼ	2.000	1,811,416	140,328	1,951,744	5,655,645	R10
18	農	その他	公有林整備	H16	4,300,000	0	4,300,000	機構資金	1.500	401,766	64,500	466,266	3,898,234	R16
19	公	公 住	公営住宅建設	H16	7,900,000	5,821,928	2,078,072	かんぼ	1.800	400,854	35,610	436,464	1,677,218	R11
			旧熊石町分合計		429,500,000	348,219,150	81,280,850			26,243,538	1,250,122	27,493,660	55,037,312	

(八雲町分)

(単位:円)

番号	区 分		目 的	起債 年度	起 債 額	償 還 済 額	未 償 還 額	借 入 先	利率	令和7年度償還(見込)額			令和7年度 末現在高	終了 年度
										元 金	利 子	計		
1	農	その他	公有林整備	H17	13,800,000	0	13,800,000	機構資金	1.800	0	248,400	248,400	13,800,000	R17
2	農	公 共	水産基盤整備(漁港等)	H17	26,500,000	24,667,238	1,832,762	財務省	2.100	1,832,762	28,916	1,861,678	0	R7
3	農	公共 財	水産基盤整備(漁港等)	H17	53,100,000	49,427,560	3,672,440	財務省	2.100	3,672,440	57,942	3,730,382	0	R7
4	農	公共 調	水産基盤整備(漁港等)	H17	8,800,000	8,191,385	608,615	財務省	2.100	608,615	9,603	618,218	0	R7
5	土	公 共	近隣公園整備事業	H17	14,400,000	13,404,085	995,915	財務省	2.100	995,915	15,713	1,011,628	0	R7
6	土	公共 財	近隣公園整備事業	H17	28,800,000	26,808,168	1,991,832	財務省	2.100	1,991,832	31,426	2,023,258	0	R7
7	土	公共 調	近隣公園整備事業	H17	4,800,000	4,468,028	331,972	財務省	2.100	331,972	5,238	337,210	0	R7
8	公	公 住	公営住宅建設	H17	7,600,000	5,152,698	2,447,302	財務省	2.200	385,903	51,729	437,632	2,061,399	R12
9	その他	その他	減税補てん債	H17	23,800,000	22,296,938	1,503,062	ゆうちょ	0.100	1,503,062	1,128	1,504,190	0	R7
10	その他	その他	臨時財政対策債	H17	351,000,000	328,832,990	22,167,010	財務省	0.100	22,167,010	16,626	22,183,636	0	R7
11	農	その他	公有林整備	H18	9,000,000	0	9,000,000	機構資金	1.900	0	171,000	171,000	9,000,000	R18
12	農	公 共	水産基盤整備(漁港等)	H18	26,100,000	22,576,503	3,523,497	財務省	1.900	1,745,092	58,696	1,803,788	1,778,405	R8
13	農	公共 財	水産基盤整備(漁港等)	H18	52,000,000	44,980,008	7,019,992	財務省	1.900	3,476,809	116,943	3,593,752	3,543,183	R8
14	土	公 共	近隣公園整備事業	H18	4,500,000	3,892,500	607,500	財務省	1.900	300,878	10,120	310,998	306,622	R8
15	土	公共 財	近隣公園整備事業	H18	9,000,000	7,785,002	1,214,998	財務省	1.900	601,755	20,241	621,996	613,243	R8
16	その他	その他	減税補てん債	H18	16,300,000	14,269,072	2,030,928	ゆうちょ	0.010	1,015,413	177	1,015,590	1,015,515	R8
17	その他	その他	臨時財政対策債	H18	385,800,000	337,730,550	48,069,450	財務省	0.010	24,033,523	4,207	24,037,730	24,035,927	R8
18	農	その他	公有林整備	H19	5,600,000	0	5,600,000	機構資金	1.600	0	89,600	89,600	5,600,000	R19
19	農	公 共	水産基盤整備(漁港等)	H19	20,000,000	15,987,818	4,012,182	財務省	1.900	1,312,185	70,027	1,382,212	2,699,997	R9
20	農	公共 財	水産基盤整備(漁港等)	H19	40,000,000	31,975,637	8,024,363	財務省	1.900	2,624,369	140,057	2,764,426	5,399,994	R9
21	その他	その他	臨時財政対策債	H19	347,400,000	282,893,084	64,506,916	財務省	0.010	21,500,155	5,913	21,506,068	43,006,761	R9
22	農	公 共	水産基盤整備(漁港等)	H21	32,600,000	22,020,101	10,579,899	財務省	1.700	2,044,953	171,205	2,216,158	8,534,946	R11
23	農	公共 財	水産基盤整備(漁港等)	H21	75,900,000	51,267,655	24,632,345	財務省	1.700	4,761,105	398,599	5,159,704	19,871,240	R11
24	公	公 住	公営住宅建設	H20	122,400,000	86,479,751	35,920,249	機構資金	1.800	8,740,146	607,410	9,347,556	27,180,103	R10
25	その他	その他	臨時財政対策債	H20	327,878,000	246,969,406	80,908,594	財務省	1.400	20,224,115	7,585	20,231,700	60,684,479	R10
26	農	公 共	水産基盤整備(漁港等)	H21	41,900,000	28,301,909	13,598,091	財務省	1.700	2,628,330	220,044	2,848,374	10,969,761	R11
27	農	公共 財	水産基盤整備(漁港等)	H21	91,700,000	61,939,973	29,760,027	財務省	1.700	5,752,217	481,577	6,233,794	24,007,810	R11
28	その他	その他	臨時財政対策債	H21	486,290,000	352,205,261	134,084,739	財務省	1.200	29,795,567	2,531	29,798,098	104,289,172	R11
29	その他	その他	臨時財政対策債	H21	22,587,000	15,256,686	7,330,314	機構資金	1.700	1,416,852	118,620	1,535,472	5,913,462	R11
30	総	一 単	合併特例債	H22	95,000,000	87,084,000	7,916,000	備荒資金	1.200	7,916,000	71,244	7,987,244	0	R7

番号	区 分		目 的	起債 年度	起 債 額	償 還 済 額	未 償 還 額	借 入 先	利率	令和7年度償還(見込)額			令和7年度 末現在高	終了 年度
										元 金	利 子	計		
31	消	一 単	合併特例債	H22	379,000,000	347,416,652	31,583,348	振興協会	1.000	31,583,348	236,874	31,820,222	0	R7
32	その他	その他	臨時財政対策債	H22	143,072,000	95,009,131	48,062,869	機構資金	1.100	8,737,131	3,669	8,740,800	39,325,738	R12
33	その他	その他	臨時財政対策債	H22	496,449,000	313,798,559	182,650,441	財務省	1.200	30,411,309	70,019	30,481,328	152,239,132	R12
34	消	一 単	合併特例債	H23	325,900,000	271,583,320	54,316,680	振興協会	0.700	27,158,332	332,689	27,491,021	27,158,348	R8
35	その他	その他	臨時財政対策債	H23	453,826,000	274,861,998	178,964,002	財務省	0.900	27,529,138	8,604	27,537,742	151,434,864	R13
36	その他	その他	臨時財政対策債	H23	18,483,000	10,648,885	7,834,115	機構資金	0.800	1,115,805	7,555	1,123,360	6,718,310	R13
37	過	過 疎	過疎対策事業(ハード事業)	H24	427,800,000	379,408,259	48,391,741	財務省	0.500	48,391,741	36,297	48,428,038	0	R7
38	その他	その他	臨時財政対策債	H24	453,008,000	233,764,543	219,243,457	財務省	0.700	27,023,675	849,977	27,873,652	192,219,782	R14
39	その他	その他	臨時財政対策債	H24	16,152,000	8,361,304	7,790,696	機構資金	0.600	960,271	30,203	990,474	6,830,425	R14
40	民	一 単	合併特例債(ふれあい交流館)	H25	259,500,000	160,360,746	99,139,254	機構資金	0.500	21,838,817	468,433	22,307,250	77,300,437	R11
41	過	過 疎	過疎対策事業(ハード事業)	H25	217,700,000	168,813,373	48,886,627	財務省	0.300	24,406,675	128,369	24,535,044	24,479,952	R8
42	その他	その他	臨時財政対策債	H25	471,826,000	216,182,323	255,643,677	財務省	0.600	27,840,780	1,243,460	29,084,240	227,802,897	R15
43	総	一 単	合併特例債(シビックコア)	H26	35,700,000	20,825,000	14,875,000	振興協会	0.300	2,975,000	42,393	3,017,393	11,900,000	R11
44	農	公 共	水産基盤整備(漁港等)	H26	9,900,000	3,914,447	5,985,553	財務省	0.800	577,280	46,732	624,012	5,408,273	R16
45	商	一 単	合併特例債(パークゴルフ)	H26	126,000,000	73,500,000	52,500,000	振興協会	0.300	10,500,000	149,625	10,649,625	42,000,000	R11
46	土	一 単	合併特例債(大新線)	H26	6,500,000	3,791,662	2,708,338	振興協会	0.300	541,666	7,718	549,384	2,166,672	R11
47	土	一 単	自然災害防止	H26	27,800,000	21,535,534	6,264,466	機構資金	0.400	3,125,975	21,935	3,147,910	3,138,491	R8
48	教	一 単	合併特例債	H26	14,600,000	7,299,996	7,300,004	振興協会	0.300	1,216,666	20,987	1,237,653	6,083,338	R12
49	災農	災 補	現年度補助災害復旧	H26	1,900,000	1,780,358	119,642	財務省	0.200	119,642	120	119,762	0	R7
50	過	過 疎	過疎対策事業(ハード事業)	H26	39,300,000	26,160,689	13,139,311	財務省	0.100	4,375,392	12,046	4,387,438	8,763,919	R9
51	過	過 疎	過疎対策事業(ソフト事業)	H26	88,400,000	68,479,898	19,920,102	財務省	0.400	9,940,151	69,749	10,009,900	9,979,951	R8
52	その他	その他	臨時財政対策債	H26	445,834,000	179,007,076	266,826,924	財務省	0.500	26,087,084	1,301,568	27,388,652	240,739,840	R16
53	農	公 共	水産基盤整備(漁港等)	H27	20,400,000	7,160,443	13,239,557	財務省	0.100	1,197,589	12,939	1,210,528	12,041,968	R17
54	土	一 単	合併特例債	H27	4,800,000	3,600,000	1,200,000	北洋銀行	0.450	400,000	4,953	404,953	800,000	R9
55	土	一 単	合併特例債	H27	6,500,000	4,880,000	1,620,000	備荒資金	0.100	540,000	1,485	541,485	1,080,000	R9
56	土	一 単	自然災害防止	H27	44,700,000	29,755,289	14,944,711	機構資金	0.100	4,976,590	13,702	4,990,292	9,968,121	R9
57	教	一 単	合併特例債	H27	89,900,000	44,949,996	44,950,004	振興協会	0.300	7,491,666	129,231	7,620,897	37,458,338	R12
58	災土	災 補	過年度補助災害復旧	H27	3,100,000	2,711,143	388,857	財務省	0.100	388,857	291	389,148	0	R7
59	災土	災 補	現年度補助災害復旧	H27	13,900,000	12,156,414	1,743,586	財務省	0.100	1,743,586	1,308	1,744,894	0	R7
60	災土	災 単	現年度単独災害復旧	H27	1,400,000	1,224,387	175,613	財務省	0.100	175,613	131	175,744	0	R7
61	災農	災 補	現年度補助災害復旧	H27	3,200,000	2,798,599	401,401	財務省	0.100	401,401	301	401,702	0	R7
62	辺	辺 地	辺地対策事業	H27	110,100,000	96,289,295	13,810,705	財務省	0.100	13,810,705	10,359	13,821,064	0	R7

番号	区 分		目 的	起債 年度	起 債 額	償 還 済 額	未 償 還 額	借 入 先	利率	令和7年度償還(見込)額			令和7年度 未現在高	終了 年度
										元 金	利 子	計		
63	過	過 疎	過疎対策事業(ハード事業)	H27	323,400,000	197,287,448	126,112,552	財務省	0.100	35,987,140	117,118	36,104,258	90,125,412	R10
64	その他	その他	臨時財政対策債	H27	422,602,000	148,334,195	274,267,805	財務省	0.100	24,808,988	268,066	25,077,054	249,458,817	R17
65	その他	その他	緊急防災・減災事業債	H27	439,300,000	384,195,163	55,104,837	機構資金	0.100	55,104,837	41,333	55,146,170	0	R7
66	過	過 疎	過疎対策事業(ソフト事業)	H28	89,100,000	49,490,100	39,609,900	財務省	0.010	9,900,990	3,714	9,904,704	29,708,910	R10
67	辺	辺 地	辺地対策事業	H28	99,400,000	74,542,544	24,857,456	財務省	0.010	12,428,106	2,176	12,430,282	12,429,350	R8
68	農	公 共	水産基盤整備(漁港等)	H28	3,900,000	1,126,498	2,773,502	財務省	0.300	227,333	8,151	235,484	2,546,169	R18
69	農	公 共	農村地域防災減災事業債	H28	1,100,000	317,733	782,267	財務省	0.300	64,120	2,298	66,418	718,147	R18
70	災農	災 単	現年度単独災害復旧事業(農業用施設)	H28	100,000	74,993	25,007	財務省	0.010	12,503	3	12,506	12,504	R8
71	災他	災 単	現年度単独災害復旧事業(学校施設)	H28	400,000	299,968	100,032	財務省	0.010	50,013	7	50,020	50,019	R8
72	災他	災 単	現年度単独災害復旧(教員住宅)	H28	1,000,000	749,926	250,074	財務省	0.010	125,031	23	125,054	125,043	R8
73	災他	災 単	現年度単独災害復旧(文教施設)	H28	300,000	224,978	75,022	財務省	0.010	37,509	7	37,516	37,513	R8
74	その他	その他	緊急防災・減災事業債	H28	149,700,000	112,263,772	37,436,228	機構資金	0.010	18,717,178	3,276	18,720,454	18,719,050	R8
75	土	一 単	自然災害防止	H28	18,400,000	10,220,178	8,179,822	機構資金	0.010	2,044,649	767	2,045,416	6,135,173	R10
76	その他	その他	臨時財政対策債	H28	329,686,000	96,850,144	232,835,856	財務省	0.020	19,381,653	45,599	19,427,252	213,454,203	R18
77	教	一 単	合併特例債	H28	384,400,000	160,166,660	224,233,340	振興協会	0.100	32,033,332	216,224	32,249,556	192,200,008	R13
78	土	一 単	地域活性化事業債	H28	15,700,000	6,518,785	9,181,215	機構資金	0.100	1,307,671	8,855	1,316,526	7,873,544	R13
79	農	公 共	農村地域防災減災事業債	H28	2,700,000	892,814	1,807,186	財務省	0.200	224,321	3,503	227,824	1,582,865	R14
80	過	過 疎	過疎対策事業(ハード事業)	H28	203,600,000	101,754,191	101,845,809	財務省	0.020	22,624,481	19,239	22,643,720	79,221,328	R11
81	農	公 共	農村地域防災減災事業債	H29	5,900,000	1,958,808	3,941,192	財務省	0.100	490,927	3,819	494,746	3,450,265	R14
82	農	公 共	水産基盤整備(漁港等)	H29	700,000	161,511	538,489	財務省	0.300	40,681	1,585	42,266	497,808	R19
83	土	一 単	自然災害防止	H29	20,000,000	8,884,444	11,115,556	機構資金	0.020	2,222,222	2,112	2,224,334	8,893,334	R11
84	過	過 疎	過疎対策事業(ハード事業)	H29	233,100,000	103,574,100	129,525,900	財務省	0.010	25,899,998	12,306	25,912,304	103,625,902	R11
85	過	過 疎	過疎対策事業(ソフト事業)	H29	77,600,000	34,480,269	43,119,731	財務省	0.010	8,622,221	4,099	8,626,320	34,497,510	R11
86	その他	その他	臨時財政対策債	H29	324,851,000	76,286,558	248,564,442	財務省	0.030	19,085,947	73,137	19,159,084	229,478,495	R19
87	その他	その他	緊急防災・減災事業債	H29	105,600,000	65,990,100	39,609,900	機構資金	0.010	13,201,980	3,630	13,205,610	26,407,920	R9
88	辺	辺 地	辺地対策事業	H29	61,300,000	30,643,871	30,656,129	財務省	0.010	7,662,883	2,873	7,665,756	22,993,246	R10
89	農	公 共	水産基盤整備(漁港等)	H30	4,400,000	765,646	3,634,354	財務省	0.200	256,237	7,141	263,378	3,378,117	R20
90	災農	災 単	現年度単独災害復旧	H30	500,000	249,980	250,020	財務省	0.004	62,501	9	62,510	187,519	R10
91	辺	辺 地	辺地対策事業	H30	53,000,000	26,497,880	26,502,120	財務省	0.004	6,625,132	994	6,626,126	19,876,988	R10

番号	区 分		目 的	起債 年度	起 債 額	償 還 済 額	未 償 還 額	借 入 先	利率	令和7年度償還(見込)額			令和7年度 末現在高	終了 年度
										元 金	利 子	計		
92	過	過 疎	過疎対策事業(ソフト事業)	H30	42,500,000	14,158,167	28,341,833	財務省	0.020	4,721,276	5,432	4,726,708	23,620,557	R12
93	その他	その他	臨時財政対策債	H30	321,427,000	56,694,622	264,732,378	財務省	0.007	18,900,853	18,201	18,919,054	245,831,525	R20
94	その他	その他	緊急防災・減災事業債	H30	16,600,000	8,299,336	8,300,664	機構資金	0.004	2,075,041	311	2,075,352	6,225,623	R10
95	過	過 疎	過疎対策事業(ハード事業)	H30	406,600,000	90,339,741	316,260,259	財務省	0.005	45,173,262	15,244	45,188,506	271,086,997	R13
96	その他	その他	防災対策事業債	R1	16,500,000	3,662,818	12,837,182	機構資金	0.030	1,832,233	3,713	1,835,946	11,004,949	R13
97	消	一 単	合併特例債	R1	17,100,000	2,850,000	14,250,000	振興協会	0.080	1,425,000	11,115	1,436,115	12,825,000	R16
98	過	過 疎	過疎対策事業(ソフト事業)	R1	31,200,000	6,926,055	24,273,945	財務省	0.030	3,464,587	7,021	3,471,608	20,809,358	R13
99	その他	その他	臨時財政対策債	R1	249,482,000	29,339,819	220,142,181	財務省	0.005	14,671,009	10,825	14,681,834	205,471,172	R21
100	農	補正予算	研修牧場施設整備事業債	R1	1,369,700,000	78,652,846	1,291,047,154	財務省	0.300	78,888,982	3,814,018	82,703,000	1,212,158,172	R22
101	農	補正予算	中山間地域総合整備事業債	R1	19,000,000	1,565,983	17,434,017	財務省	0.200	1,569,117	34,083	1,603,200	15,864,900	R17
102	教	補正予算	GIGAスクールネットワーク整備事業債	R1	36,800,000	9,188,964	27,611,036	財務省	0.040	4,597,240	10,584	4,607,824	23,013,796	R12
103	辺	辺 地	辺地対策事業債	R1	57,800,000	14,432,668	43,367,332	財務省	0.040	7,220,663	16,627	7,237,290	36,146,669	R12
104	過	過 疎	過疎対策事業(ハード事業)	R1	1,430,300,000	158,414,247	1,271,885,753	財務省	0.080	158,541,004	985,806	159,526,810	1,113,344,749	R14
105	消	一 単	合併特例債	R2	23,700,000	1,986,000	21,714,000	備荒資金	0.100	1,974,000	21,220	1,995,220	19,740,000	R17
106	辺	辺 地	辺地対策事業債	R2	120,400,000	30,081,944	90,318,056	財務省	0.020	15,045,484	17,312	15,062,796	75,272,572	R12
107	過	過 疎	過疎対策事業(ハード事業)	R2	309,500,000	0	309,500,000	機構資金	0.500	0	1,547,500	1,547,500	309,500,000	R32
108	その他	その他	臨時財政対策債	R2	244,750,000	21,545,418	223,204,582	財務省	0.030	14,368,998	65,884	14,434,882	208,835,584	R22
109	その他	その他	減収補てん債	R2	14,900,000	872,271	14,027,729	財務省	0.060	872,793	8,287	881,080	13,154,936	R22
110	その他	その他	緊急防災・減災事業債	R2	3,600,000	900,000	2,700,000	備荒資金	0.100	450,000	2,587	452,587	2,250,000	R12
111	その他	その他	緊急自然災害防止対策債	R2	22,100,000	2,450,648	19,649,352	機構資金	0.050	2,451,874	9,518	2,461,392	17,197,478	R14
112	過	過 疎	過疎対策事業(ハード事業)	R2	528,300,000	0	528,300,000	財務省	0.200	58,231,732	1,027,500	59,259,232	470,068,268	R15
113	総	一 単	北海道新幹線駅整備事業債	R3	1,100,000	330,000	770,000	備荒資金	0.100	110,000	742	110,742	660,000	R13
114	辺	辺 地	辺地対策事業債	R3	158,400,000	19,661,746	138,738,254	財務省	0.200	19,701,089	267,631	19,968,720	119,037,165	R13
115	過	過 疎	過疎対策事業(ソフト事業)	R3	13,200,000	0	13,200,000	財務省	0.300	1,449,140	38,514	1,487,654	11,750,860	R15
116	その他	その他	臨時財政対策債	R3	295,655,000	8,553,092	287,101,908	財務省	0.200	17,131,852	565,642	17,697,494	269,970,056	R23
117	その他	その他	緊急自然災害防止対策債	R3	18,300,000	0	18,300,000	機構資金	0.300	2,009,037	53,395	2,062,432	16,290,963	R15
118	農	補正予算	中山間地域総合整備事業債	R3	39,100,000	0	39,100,000	財務省	0.800	0	312,800	312,800	39,100,000	R19
119	過	過 疎	過疎対策事業債	R3	413,000,000	0	413,000,000	財務省	0.600	0	2,478,000	2,478,000	413,000,000	R16
120	災土	災 補	現年度補助災害復旧	R4	19,700,000	0	19,700,000	財務省	0.300	2,436,740	57,274	2,494,014	17,263,260	R14
121	辺	辺 地	辺地対策事業債	R4	65,500,000	0	65,500,000	財務省	0.300	8,101,854	190,428	8,292,282	57,398,146	R14
122	過	過 疎	過疎対策事業債	R4	146,300,000	0	146,300,000	財務省	0.400	0	719,600	719,600	146,300,000	R16

番号	区 分		目 的	起債 年度	起 債 額	償 還 済 額	未 償 還 額	借 入 先	利率	令和7年度償還(見込)額			令和7年度 未現在高	終了 年度
										元 金	利 子	計		
123	過	過 疎	過疎対策事業(ソフト事業)	R4	90,100,000	0	90,100,000	財務省	0.400	0	360,400	360,400	90,100,000	R16
124	その他	その他	臨時財政対策債	R4	81,295,000	0	81,295,000	財務省	0.500	2,293,836	406,474	2,700,310	79,001,164	R24
125	農	補正予算	中山間地域総合整備事業債	R4	16,100,000	0	16,100,000	財務省	0.800	0	128,800	128,800	16,100,000	R20
126	その他	その他	臨時財政対策債	R5	37,410,000	0	37,410,000	財務省	0.700	0	261,870	261,870	37,410,000	R25
127	過	過 疎	過疎対策事業債	R5	520,800,000	0	520,800,000	財務省	0.700	0	3,645,600	3,645,600	520,800,000	R17
128	辺	辺 地	辺地対策事業	R5	3,300,000	0	3,300,000	財務省	0.500	0	16,500	16,500	3,300,000	R15
129	過	過 疎	過疎対策事業債	R5	221,000,000	0	221,000,000	財務省	0.800	0	1,768,000	1,768,000	221,000,000	R17
130	過	過 疎	過疎対策事業(ソフト事業)	R5	36,100,000	0	36,100,000	財務省	0.800	0	288,800	288,800	36,100,000	R17
131	辺	辺 地	辺地対策事業	R5	291,600,000	0	291,600,000	財務省	0.700	0	2,041,200	2,041,200	291,600,000	R15
132	災農	災 補	過年度補助災害復旧	R5	3,900,000	0	3,900,000	財務省	0.700	0	27,300	27,300	3,900,000	R15
133	辺	辺 地	農道・集落道整備事業	R5	38,500,000	0	38,500,000	財務省	1.400	0	557,200	557,200	38,500,000	R16
134	教	補正予算	学校空調設備整備事業	R5	131,600,000	0	131,600,000	財務省	1.400	0	1,842,400	1,842,400	131,600,000	R16
135	過	過 疎	過疎対策事業債	R6	128,000,000	0	128,000,000	機構資金	1.600	0	2,048,000	2,048,000	128,000,000	R18
136	過	過 疎	過疎対策事業債	R6	17,400,000	0	17,400,000	機構資金	1.200	0	208,800	208,800	17,400,000	R11
137	過	過 疎	過疎対策事業(ソフト事業)	R6	116,000,000	0	116,000,000	財務省	1.200	0	1,392,000	1,392,000	116,000,000	R11
138	辺	辺 地	辺地対策事業	R6	224,200,000	0	224,200,000	財務省	1.400	0	3,138,800	3,138,800	224,200,000	R16
139	辺	辺 地	辺地対策事業	R6	38,500,000	0	38,500,000	機構資金	1.400	0	539,000	539,000	38,500,000	R16
140	その他	その他	緊急防災・減災事業債	R6	45,900,000	0	45,900,000	機構資金	2.500	0	1,147,500	1,147,500	45,900,000	R36
141	総	一 単	合併特例債(新庁舎整備)	R6	372,100,000	0	372,100,000	金融機関	2.000	14,884,000	7,442,000	22,326,000	357,216,000	R31
142	災土	災 補	現年度補助災害復旧	R6	17,200,000	0	17,200,000	財務省	1.400	0	240,800	240,800	17,200,000	R16
143	その他	その他	臨時財政対策債	R6	18,277,000	0	18,277,000	財務省	1.300	0	237,601	237,601	18,277,000	R26
144	総	一 単	北海道新幹線駅整備事業債	R6	64,200,000	0	64,200,000	備荒資金	1.400	6,420,000	898,800	7,318,800	57,780,000	R16
			【八雲町計】		19,838,940,000	7,544,602,967	12,294,337,033			1,371,224,140	50,302,962	1,421,527,102	10,923,112,893	
			【旧八雲町計】		704,200,000	580,191,875	124,008,125			37,215,304	1,874,062	39,089,366	86,792,821	
			【旧熊石町計】		429,500,000	348,219,150	81,280,850			26,243,538	1,250,122	27,493,660	55,037,312	
			【合 計】		20,972,640,000	8,473,013,992	12,499,626,008			1,434,682,982	53,427,146	1,488,110,128	11,064,943,026	



第5 令和7年度特別会計予算に関する説明

1. 国民健康保険事業特別会計に関する説明表

第20表 国民健康保険税予算額（一般被保険者・現年課税分）

（単位：千円）

区 分		令和7年度税額			令和6年度税額			比 較	
		課税標準額	税 率	税 額	課税標準額	税 率	税 額	課税標準額	税 額
医療給付費分		3,670,560	9.10/100	334,020	3,595,371	9.10/100	327,178	75,189	6,842
所得割額		74,165	40/100	29,665	74,666	40/100	29,866	△ 501	△ 201
均等割額		3,688人	26,000円	95,888	3,923人	26,000円	101,998	△ 235人	△ 6,110
平等割額		2,074世帯	31,000円	64,294	2,139世帯	31,000円	66,309	△ 65世帯	△ 2,015
平等割額（特定世帯）		200世帯	15,500円	3,100	183世帯	15,500円	2,836	17世帯	264
平等割額（特定継続世帯）		30世帯	23,250円	697	36世帯	23,250円	837	△ 6世帯	△ 140
合 計 (A)				527,664			529,024		△ 1,360
減額分	限度超		186世帯	133,144		167世帯	117,966	19世帯	15,178
	低所得者軽減		1,447世帯	53,478		1,518世帯	57,360	△ 71世帯	△ 3,882
	未就学児均等割軽減		111人	1,000		111人	1,000	0世帯	0
	産前産後保険税減免		3人	226		25人	178		48
	計 (B)			187,848			176,504	0世帯	11,344
差引調定見込額 (A)-(B)				339,816			352,520		△ 12,704
後期高齢者支援金分		課税標準額	税 率	税 額	課税標準額	税 率	税 額	課税標準額	税 額
所得割額		3,670,560	3.50/100	128,469	3,595,371	3.50/100	125,837	75,189	2,632
均等割額		3,688人	11,000円	40,568	3,923人	11,000円	43,153	△ 235人	△ 2,585
合 計 (C)				169,037			168,990		47
減額分	限度超		179世帯	50,793		165世帯	46,151	14世帯	4,642
	低所得者軽減		1,977人	11,779		2,196人	12,957	△ 219人	△ 1,178
	未就学児均等割軽減		111人	423		111人	423	0世帯	0
	産前産後保険税減免		3人	87		25人	74		13
	計 (D)			63,082			59,605		3,477
差引調定見込額 (C)-(D)				105,955			109,385		△ 3,430
介護納付金分		課税標準額	税 率	税 額	課税標準額	税 率	税 額	課税標準額	税 額
所得割額		2,090,629	2.50/100	52,265	1,945,641	2.50/100	48,641	144,988	3,624
均等割額		1,203人	14,000円	16,842	1,245人	14,000円	17,430	△ 42人	△ 588
合 計 (E)				69,107			66,071		3,036
減額分	限度超		124世帯	19,736		104世帯	16,789	20世帯	2,947
	低所得者軽減		585人	4,598		610人	4,712	△ 25人	△ 114
	計 (F)			24,334			21,501		2,833
差引調定見込額 (E)-(F)				44,773			44,570		203

第21表 施策事業

(単位:千円)

科目等	事業又は経費名	予算額 ( )は前年度 決算見込額	財 源 内 訳				一 般 財 源	説 明
			特 定 財 源					
款	項		国庫支出金	道支出金	地方債	その他		
保給	出諸							
	産付							
	育	10,005		10,005				1件500,000円×20件
	費	(2,502)		(2,502)				
保	特査	15,257		9,240			6,017	対象者:40歳から74歳までの国民健康保険被保険者 健診・健康指導の実施
	定等	(11,215)		(7,733)			(3,482)	
	健事							
	業							
	費							
健	保	2,188		569			1,619	生活習慣病予防教室等の実施
	健	(999)		(405)			(594)	
事	事	1,629		775			854	対象者:令和7年4月1日までに到達した65歳以上74歳以下の国民健康保険被保険者 費用の一部を助成
	業	(1,645)		(782)			(863)	
業	費	239		110			129	対象者:令和7年度に満65歳(接種日時国保加入者)の国民健康保険被保険者 費用の一部を助成
	費	(232)		(108)			(124)	

借入金の状況

借入先 一般会計  
借入残高 令和6年度末(見込) 270,195千円

2. 後期高齢者医療特別会計に関する説明表

(1) 対象となる方

- ① 75歳の誕生日を迎えた方は、その誕生日の日から今まで加入していた健康保険を脱退し、後期高齢者医療制度に加入することになります（その際の手続きは不要です）。
- ② 65歳以上75歳未満の方で一定の障がいのある方(※)についても、本人の申請により加入することができます。
- ※障がい年金1・2級受給者、身体障がい者手帳1級～3級と4級の一部の方、精神障がい者保健福祉手帳1・2級の方、療育手帳のAの方

(2) 制度の運営主体

全道の市町村が加入する北海道後期高齢者医療広域連合が運営主体となります。各市町村は保険料の徴収や被保険者証の交付、各種申請・届出の受付など窓口業務を行います。

第22表 後期高齢者医療保険料予算額（現年度分）

（単位：千円）

区 分		令和7年度保険料			令和6年度保険料			比 較	
		基準所得額・人数	保険料率	保険料	基準所得額・人数	保険料率	保険料	基準所得額・人数	保険料
○特別徴収									
所得割額		643,142	11.79/100	75,826	755,561	10.98/100	82,960	△ 112,419	△ 7,134
均等割額		1,848人	52,953円	97,857	1,872人	51,892円	97,141	△ 24人	716
合計(A)				173,683			180,101		△ 6,418
減額分	限度額		18人	8,975		15人	9,584	3人	△ 609
	低所得者軽減		1,512人	45,858		1,532人	49,667	△ 20人	△ 3,809
	計(B)			54,833			59,251		△ 4,418
差引調定見込額(A) - (B)				118,850			120,850		△ 2,000
○普通徴収									
所得割額		461,320	11.79/100	54,389	484,123	10.98/100	53,156	△ 22,803	1,233
均等割額		1,284人	52,953円	67,991	1,147人	51,892円	59,520	137人	8,471
合計(C)				122,380			112,676		9,704
減額分	限度額		12人	6,237		9人	5,874	3人	363
	低所得者軽減		1,051人	31,867		939人	30,441	112人	1,426
	計(D)			38,104			36,315		1,789
差引調定見込額(C) - (D)				84,276			76,361		7,915

3. 介護保険事業特別会計に関する説明表

(1) 保険事業勘定

第23表 第1号被保険者保険料予算額

(単位：千円、人)

区 分	令和7年度保険料				区 分	令和6年度保険料			
	基準額	保険料率	被保険者数	保険料		基準額	保険料率	被保険者数	保険料
第1段階	74.4	0.285	1,141	24,194	第1段階	74.4	0.285	1,222	25,906
第2段階		0.485	688	24,826	第2段階		0.485	705	25,451
第3段階		0.685	507	25,839	第3段階		0.685	539	27,489
第4段階		0.9	432	28,927	第4段階		0.9	452	30,284
第5段階		1.0	571	42,482	第5段階		1.0	565	42,036
第6段階		1.2	741	66,156	第6段階		1.2	716	63,939
第7段階		1.3	661	63,932	第7段階		1.3	668	64,596
第8段階		1.5	261	29,128	第8段階		1.5	237	26,449
第9段階		1.7	128	16,189	第9段階		1.7	102	12,903
第10段階		1.9	59	8,340	第10段階		1.9	59	8,343
第11段階		2.1	37	5,781	第11段階		2.1	22	3,436
第12段階		2.3	21	3,594	第12段階		2.3	22	3,764
第13段階		2.4	85	15,178	第13段階		2.4	75	13,395
調定見込額			5,332	354,566	調定見込額			5,384	347,991

サービス対象者数

区 分	施 設 名	令和7年度	令和6年度	比 較	備 考
居宅系サービス		441人	434人	7人	
居住系サービス	特定施設入居者生活介護	69人	68人	1人	
	認知症対応型共同生活介護	44人	44人	0人	
施設系サービス	介護老人福祉施設	165人	160人	5人	
	介護老人保健施設	103人	100人	3人	
	介護医療院	6人	7人	△1人	
合 計		828人	813人	15人	

第24表 施策事業

(単位:千円)

科目等	事業又は経費名	予算額 ( )は前年度 決算見込額	財 源 内 訳				一 般 財 源	説 明
			特 定 財 源					
			国庫支出金	道支出金	地方債	その他		
地 域	介護予防・生活支援サービス事業	29,516 (29,565)	7,684 (7,890)	3,152 (3,255)		7,957 (7,924)	10,723 (10,496)	訪問型介護サービス、通所型介護サービス、短期集中予防サービス、配食サービスの実施
	介護予防ケアマネジメント事業	504 (247)	125 (62)	63 (31)		136 (66)	180 (88)	要支援認定者の自立生活支援に係る介護予防サービス計画作成業務
支 援	一般介護予防事業	4,006 (3,438)	999 (858)	499 (429)		1,084 (929)	1,424 (1,222)	各種介護予防事業 ・対象者:介護認定を受けていない高齢者 ・各種介護予防教室、シルバーオリンピック、いきいきカレッジ等
	包括的支援事業	15,601 (13,585)	3,207 (3,520)	1,604 (1,760)			10,790 (8,305)	高齢者の権利擁護事業 ・各種相談対応、サービス・制度紹介 ・高齢者虐待防止体制構築
業 費	包括的・継続的ケアマネジメント支援事業	10,617 (9,690)	2,171 (2,511)	1,085 (1,256)			7,361 (5,923)	高齢者の自立生活支援のため、医療機関等関係機関との連携、ケアマネジメント体制の構築 ・地域ケア会議開催、町内介護支援専門員との連携、困難事例ケース検討会等
	任意事業 (家族介護支援等)	5,781 (2,602)	1,355 (715)	678 (357)		1,096 (290)	2,652 (1,240)	高齢者の生活支援に係る各種任意事業 ・家族介護慰労金事業、給食サービス事業、成年後見制度利用支援事業、認知症サポーター等養成事業、認知症高齢者見守り事業
	生活支援体制整備事業	16,440 (10,154)	8,329 (4,909)	3,164 (1,954)			4,947 (3,291)	ボランティア、民間企業、町内会等と連携し、高齢者の生活支援体制を構築 地域支え合い推進員の配置及び協議体開催
	認知症総合支援事業	8,276 (9,090)	3,642 (4,955)	1,593 (1,749)			3,041 (2,386)	認知症初期集中支援チームの設置及び認知症カフェ実施

(2) 介護サービス事業勘定

区 分	職 種	令和7年度	令和6年度	比較	備考
八雲町訪問介護サービス事業	訪 問 介 護 員	5 人 ( 常 勤 4 人 ・ 非 常 勤 1 人 )	5 人 ( 常 勤 4 人 ・ 非 常 勤 1 人 )	0 人	
熊石通所介護サービス事業	介 護 員 等	( 委 託 ) 8 人 ( 正 職 員 3 人 ・ 臨 時 5 人 )	( 委 託 ) 8 人 ( 正 職 員 3 人 ・ 臨 時 5 人 )	0 人	
熊石居宅介護支援事業	介 護 支 援 専 門 員	3 人 ( 正 職 員 1 人 ・ 臨 時 2 人 ( 介 護 予 防 兼 務 ) )	3 人 ( 正 職 員 1 人 ・ 臨 時 2 人 ( 介 護 予 防 兼 務 ) )	0 人	
八雲介護予防支援事業	介 護 支 援 専 門 員	4 人 ( 正 職 員 4 人 )	4 人 ( 正 職 員 4 人 )	0 人	
熊石介護予防支援事業	介 護 支 援 専 門 員	2 人 ( 正 職 員 2 ( 1 人 居 宅 兼 務 ) )	2 人 ( 正 職 員 2 ( 1 人 居 宅 兼 務 ) )	0 人	

第25表 施策事業

(単位:千円)

科目等 款 項	事業又は経費名	予算額 ( )は前年度 決算見込額	財 源 内 訳				一 般 財 源	説 明
			特 定 財 源					
			国庫支出金	道支出金	地方債	その他		
サ ー ビ ス 事 業 費	サ ー ビ ス 事 業 費 密 着 型	44,754  (67,425)				15,739  (17,966)	29,015  (49,459)	指定管理者制度による熊石デイサービスセンターの運営 指定管理者: 社会福祉法人熊石敬愛会

第26表 起債償還額

(単位:円)

番号	目 的	起債 年度	起 債 額	償 還 済 額	未 償 還 額	借 入 先	利 率	令和7年度償還(見込)額			令和7年度 未現在高	終 了 年 度
								元金	利子	計		
1	介護サービス施設整備	29	11,700,000	3,884,415	7,815,585	機構資金	0.10	973,533	7,573	981,106	6,842,052	R14
2	介護サービス施設整備(過疎対策)	29	11,700,000	5,198,700	6,501,300	財務省	0.01	1,300,000	618	1,300,618	5,201,300	R11
3	介護サービス施設整備	6	14,200,000	0	14,200,000	機構資金	1.75	0	122,547	122,547	14,200,000	R18
4	介護サービス施設整備(過疎対策)	6	14,200,000	0	14,200,000	機構資金	1.75	0	122,547	122,547	14,200,000	R18
	介護サービス事業勘定合計		51,800,000	9,083,115	42,716,885			2,273,533	253,285	2,526,818	40,443,352	

4. 水道事業会計に関する説明表

第27表 水道事業計画等

(注:各年度欄は当初予算額及び計画)

	令和7年度	令和6年度
計画給水人口	12,942人	12,942人
給水区域内戸数	6,580戸	6,510戸
給水区域内人口	12,000人	12,070人
給水戸数及び普及率	6,285戸 ( 95.5 %)	6,220戸 ( 95.5 %)
給水人口及び普及率	11,440人 ( 95.3 %)	11,500人 ( 95.3 %)
総配水量	1,528,000m <sup>3</sup>	1,548,000m <sup>3</sup>
有収水量及び有収率	1,345,000m <sup>3</sup> ( 88.0 %)	1,363,000m <sup>3</sup> ( 88.0 %)
受託工事費	修繕工事外 50件 3,000千円	修繕工事外 50件 3,000千円

○ 施設の概要等(令和7年1月末現在)

事業創設認可年月日	昭和 33 年 3 月 4 日		
事業変更認可年月日	平成 30 年 11 月 21 日		
供用開始年月日	昭和 33 年 11 月 1 日		
給水人口・給水量	給水人口	12,942人	
	計画給水人口及び1日給水量	平均	4,234m <sup>3</sup>
		最大	5,784m <sup>3</sup>
		時間最大	20,101m <sup>3</sup>
	計画1人当たりの1日給水量	平均	327.2ℓ
		最大	446.9ℓ
		時間最大	1,553.2ℓ
水源	地下水(深井戸)	12ヶ所	
	地下水(浅井戸)	1ヶ所	
		※うち予備1ヶ所	
浄水施設	原水着水井	6池	
	ろ過タンク	6基	
	ろ過池	2池	
	浄水池	5池	
	調節井	2池	
	次亜塩素素注入装置	12台	

配水池(RC造)	有効容量	400 m <sup>3</sup> × 2池
〃	〃	106.3 m <sup>3</sup> × 6池
〃	〃	57.5 m <sup>3</sup> × 4池
〃	〃	30 m <sup>3</sup> × 2池
〃	〃	28.5 m <sup>3</sup> × 2池
〃	〃	157.2 m <sup>3</sup> × 4池
〃	〃	272.4 m <sup>3</sup> × 2池
〃	〃	126 m <sup>3</sup> × 2池
〃	〃	111.6 m <sup>3</sup> × 2池
〃	〃	123 m <sup>3</sup> × 2池
〃	〃	61.1 m <sup>3</sup> × 2池
配水池(PC造)	有効容量	900 m <sup>3</sup> × 1池
〃	〃	675 m <sup>3</sup> × 2池
導水管施設		L = 13,828 m
送水管施設		L = 14,374 m
配水管施設		L = 194,145 m

第28表 主要な建設改良事業

(単位:千円)

科目	事業又は経費名	予算額 ( )は前年度 決算見込額	財源内訳					一般財源	説明			
			特定財源				国庫支出金			道支出金	地方債	その他
			国庫支出金	道支出金	地方債	その他						
資本的支出	建設	配水管整備事業(新設) 【市街地】	8,000 (4,466)			8,000 (4,460)		(6)	給水区域内配水管布設事業(新設) ・配水管新設 φ40mm～φ100mm L=68m (給水区域内一円) ・配水管新設 φ50mm L=82m (住初町地区) 計 φ40mm～φ100mm L=150m			
		配水管整備事業(更新) 【市街地】	57,476 (63,557)			36,100 (31,540)	21,332 (31,990)	44 (27)	給水区域内配水管布設替事業(更新) ・老朽管布設替 φ40mm～φ50mm L=244m (元町地区) ・老朽管布設替 φ75mm～φ200mm L=48m (富士見町地区) ・老朽管布設替 φ50mm～φ100mm L=663m (東雲町地区) ・老朽管布設替 φ40mm L=65m (末広町地区) 計 φ40mm～φ200mm L=1,020m			
	本設	配水管整備事業(更新) 【落部地区】	10,956 (3,520)			10,900 (3,500)		56 (20)	給水区域内配水管布設替事業(更新) ・配水管移設実施設計委託			
		水道施設整備事業(管洗浄) 【市街地】	8,800 (7,315)					8,800 (7,315)	管洗浄施設設置整備事業 ・管洗浄施設設置 φ75mm～φ200mm			
	改良	水道施設整備事業(電気計装更新) 【市街地】	11,495			11,400		95	市街地4号井戸ポンプ場電気計装設備更新 ・テレメータ、給水ポンプユニット 一式			
		水道施設整備事業(電気計装更新) 【落部地区】	30,723 (29,700)			30,700 (29,700)		23	下の湯ポンプ場電気計装設備更新 ・非常用発電機、ポンプ、圧力タンク 一式			
	出費	水道施設整備事業(電気計装更新) 【野田生地区】	2,057			2,000		57	野田生浄水場電気計装設備整備 ・非常用発電機分解整備 一式			
		水道施設整備事業(井戸浚渫) 【市街地】	12,975 (6,477)					12,975 (6,477)	水源(深井戸)施設の維持管理を目的とした井戸の浚渫、ポンプの更新及び揚水管の更新 ・井戸浚渫、ポンプの更新、揚水管の更新			
		水道施設整備事業(施設補修) 【市街地】	2,556					2,556	水道施設水道標識版補修			
	水道施設整備事業(施設補修) 【野田生】	3,564					3,564	野田生浄水場ろ過機内面塗装 ・φ3,200×2基 ・塗装面積 42㎡×2基 84㎡				



第28表 主要な建設改良事業

(単位:千円)

科目		事業又は経費名	予算額 ( )は前年度 決算見込額	財 源 内 訳				一般財源	説 明
款	項			特 定 財 源					
				国庫支出金	道支出金	地方債	その他		
資 本 的 改 良 支 出	建	水道メータ器更新整備事業 【市街地】	15,775 (9,796)					15,775 (9,796)	次年度取替用メータ器購入事業 ・ φ13mm～φ100mm 計825台
	設	水道メータ器更新整備事業 【落部地区】	3,239 (1,706)					3,239 (1,706)	次年度取替用メータ器購入事業 ・ φ13mm～φ75mm 計161台
	改	水道メータ器更新整備事業 【野田生地区】	1,926 (822)					1,926 (822)	次年度取替用メータ器購入事業 ・ φ13mm～φ50mm 計72台
	良	水道メータ器更新整備事業 【黒岩地区】	202 (1,022)					202 (1,022)	次年度取替用メータ器購入事業 ・ φ13mm～φ40mm 計9台

第29表 起債償還額  
(水道事業)

区分	目的	起債年度	起債額	前年度末		借入先	利率%	令和7年度償還額(見込)			令和7年度末現在高	終了年度
				償還済額	未償還額			元金	利子	計		
水道	配水管整備	H9	6,500,000	6,144,248	355,752	機構	2.200	355,752	5,880	361,632	0	R7
水道	配水管整備	H9	6,900,000	6,524,229	375,771	機構	2.150	375,771	6,069	381,840	0	R7
水道	第4次拡張	H10	4,900,000	3,934,437	965,563	財務省	2.100	233,880	19,056	252,936	731,683	R10
水道	配水管整備外	H10	18,800,000	16,783,563	2,016,437	機構	2.100	997,688	37,134	1,034,822	1,018,749	R8
水道	配水管整備外	H10	10,000,000	8,927,427	1,072,573	機構	2.100	530,685	19,753	550,438	541,888	R8
水道	配水管整備外	H11	28,800,000	21,840,802	6,959,198	財務省	2.000	1,337,001	132,533	1,469,534	5,622,197	R11
水道	第4次拡張	H11	57,800,000	43,833,275	13,966,725	財務省	2.000	2,683,287	265,985	2,949,272	11,283,438	R11
水道	配水管整備外	H11	7,500,000	5,687,709	1,812,291	財務省	2.000	348,178	34,512	382,690	1,464,113	R11
水道	配水管整備外	H11	3,300,000	2,779,267	520,733	機構	2.000	170,135	9,569	179,704	350,598	R9
水道	第4次拡張	H11	59,300,000	49,942,593	9,357,407	機構	2.000	3,057,273	171,939	3,229,212	6,300,134	R9
水道	配水管布設替	H12	37,900,000	27,382,865	10,517,135	財務省	1.600	1,683,770	161,566	1,845,336	8,833,365	R12
水道	配水管布設替	H12	6,900,000	5,505,323	1,394,677	機構	1.650	340,123	21,615	361,738	1,054,554	R10
水道	第4次拡張	H12	9,100,000	6,574,778	2,525,222	財務省	1.600	404,283	38,793	443,076	2,120,939	R12
水道	配水管布設替等	H12	29,900,000	23,829,998	6,070,002	機構	1.700	1,479,188	96,930	1,576,118	4,590,814	R10
水道	配水管整備	H13	6,600,000	4,375,428	2,224,572	財務省	2.200	297,321	47,315	344,636	1,927,251	R13
水道	第4次拡張	H13	34,700,000	23,004,148	11,695,852	財務省	2.200	1,563,188	248,758	1,811,946	10,132,664	R13
水道	第4次拡張等	H13	44,800,000	33,059,556	11,740,444	機構	2.200	2,246,477	246,001	2,492,478	9,493,967	R11
水道	配水管布設替	H13	20,300,000	13,457,758	6,842,242	財務省	2.200	914,487	145,527	1,060,014	5,927,755	R13
水道	配水管布設替等	H13	5,500,000	4,058,651	1,441,349	機構	2.200	275,795	30,201	305,996	1,165,554	R11
水道	配水管整備	H14	13,600,000	8,798,215	4,801,785	財務省	1.200	575,391	55,901	631,292	4,226,394	R14
水道	配水管布設替	H14	27,500,000	17,790,508	9,709,492	財務省	1.200	1,163,476	113,034	1,276,510	8,546,016	R14
水道	配水管布設替等	H14	21,900,000	15,593,955	6,306,045	機構	1.200	1,019,824	72,622	1,092,446	5,286,221	R12
水道	配水管布設替等	H14	8,900,000	6,337,270	2,562,730	機構	1.200	414,449	29,513	443,962	2,148,281	R12
水道	配水管整備	H15	12,700,000	7,386,772	5,313,228	財務省	2.000	544,467	103,557	648,024	4,768,761	R15
水道	配水管布設替等	H15	27,800,000	16,169,463	11,630,537	財務省	2.000	1,191,827	226,681	1,418,508	10,438,710	R15
水道	配水管布設替等	H15	25,400,000	16,470,968	8,929,032	機構	1.900	1,204,364	163,958	1,368,322	7,724,668	R13
水道	配水管布設替等	H15	2,200,000	1,426,619	773,381	機構	1.900	104,315	14,201	118,516	669,066	R13
水道	配水管整備	H16	1,200,000	643,902	556,098	財務省	2.100	50,530	11,414	61,944	505,568	R16
水道	配水管布設替	H16	24,600,000	13,200,004	11,399,996	財務省	2.100	1,035,848	233,990	1,269,838	10,364,148	R16
水道	配水管布設替	H16	3,900,000	2,326,715	1,573,285	機構	2.100	182,585	32,085	214,670	1,390,700	R14
水道	配水管布設替	H17	27,400,000	13,572,547	13,827,453	財務省	2.100	1,129,897	284,477	1,414,374	12,697,556	R17
水道	配水管布設替	H17	8,300,000	4,594,150	3,705,850	機構	2.000	379,753	72,227	451,980	3,326,097	R15
水道	配水管布設替	H18	22,500,000	10,236,683	12,263,317	財務省	2.100	908,654	252,784	1,161,438	11,354,663	R18
水道	配水管布設替	H19	72,000,000	29,909,809	42,090,191	財務省	2.100	2,847,580	869,022	3,716,602	39,242,611	R19
水道	配水管布設替	H20	73,300,000	28,042,322	45,257,678	財務省	1.900	2,850,500	846,420	3,696,920	42,407,178	R20
水道	配水管布設替	H21	61,400,000	20,799,288	40,600,712	機構	2.100	2,328,983	840,453	3,169,436	38,271,729	R21

区分	目的	起債年度	起債額	前年度末		借入先	利率%	令和7年度償還額（見込）			令和7年度末現在高	終了年度
				償還済額	未償還額			元金	利子	計		
水道	配水管布設替	H22	23,500,000	7,213,673	16,286,327	機構	1.900	879,954	305,280	1,185,234	15,406,373	R22
水道	配水管布設替	H23	39,000,000	10,735,443	28,264,557	機構	1.700	1,447,060	474,374	1,921,434	26,817,497	R23
水道	配水管布設替	H24	18,600,000	4,528,299	14,071,701	機構	1.500	686,442	208,510	894,952	13,385,259	R24
水道	配水管布設替	H25	42,900,000	8,975,039	33,924,961	機構	1.400	1,570,247	469,473	2,039,720	32,354,714	R25
水道	配水管布設替	H26	19,100,000	3,377,153	15,722,847	機構	1.200	700,014	186,580	886,594	15,022,833	R26
水道	配水管布設替	H27	16,500,000	1,687,989	14,812,011	財務省	0.700	429,421	102,933	532,354	14,382,590	R37
水道	配水管布設替	H28	29,900,000	2,248,246	27,651,754	財務省	0.800	761,462	219,694	981,156	26,890,292	R38
水道	配水管布設替	H29	22,100,000	1,122,542	20,977,458	財務省	0.700	567,181	145,851	713,032	20,410,277	R39
水道	水道施設整備	H30	16,100,000	8,048,391	8,051,609	財務省	0.010	2,012,600	756	2,013,356	6,039,009	R10
水道	水道施設整備	H30	35,400,000	911,820	34,488,180	財務省	0.600	917,298	205,556	1,122,854	33,570,882	R40
水道	水道施設整備	R元	47,900,000	17,961,154	29,938,846	財務省	0.003	5,987,410	854	5,988,264	23,951,436	R11
水道	水道施設整備	R元	30,100,000	0	30,100,000	財務省	0.300	816,896	89,688	906,584	29,283,104	R41
水道	水道施設整備	R2	34,800,000	0	34,800,000	財務省	0.600	0	208,800	208,800	34,800,000	R42
水道	水道施設整備	R2	38,400,000	9,588,484	28,811,516	財務省	0.040	4,797,120	11,044	4,808,164	24,014,396	R12
水道	水道施設整備	R3	40,000,000	0	40,000,000	財務省	0.800	0	320,000	320,000	40,000,000	R43
水道	水道施設整備	R3	10,700,000	1,328,161	9,371,839	財務省	0.200	1,330,819	18,079	1,348,898	8,041,020	R13
水道	水道施設整備	R4	25,400,000	0	25,400,000	財務省	1.400	0	355,600	355,600	25,400,000	R44
水道	水道施設整備	R4	18,700,000	0	18,700,000	財務省	0.400	2,304,939	72,497	2,377,436	16,395,061	R14
水道	過疎対策（水道施設整備）	R4	7,900,000	0	7,900,000	財務省	0.400	0	31,600	31,600	7,900,000	R16
水道	水道施設整備	R5	18,000,000	0	18,000,000	財務省	2.300	0	288,000	288,000	18,000,000	R45
水道	過疎対策（水道施設整備）	R5	3,700,000	0	3,700,000	財務省	1.500	0	25,900	25,900	3,700,000	R17
水道	水道施設整備	R5	7,100,000	0	7,100,000	財務省	1.300	0	35,500	35,500	7,100,000	R15
水道	過疎対策（水道施設整備）	R5	7,100,000	0	7,100,000	財務省	1.500	0	49,700	49,700	7,100,000	R17
水道	水道施設整備	R6	37,800,000	0	37,800,000	財務省	2.800	0	1,058,400	1,058,400	37,800,000	R46
水道	過疎対策（水道施設整備）	R6	1,700,000	0	1,700,000	機構	2.500	0	42,500	42,500	1,700,000	R36
水道	水道施設整備	R6	25,800,000	0	25,800,000	財務省	1.400	0	361,200	361,200	25,800,000	R16
水道	過疎対策（水道施設整備）	R6	25,700,000	0	25,700,000	機構	1.400	0	359,800	359,800	25,700,000	R16
	合計		1,478,000,000	598,671,639	879,328,361			62,435,588	11,609,644	74,045,232	816,892,773	

(旧八雲地域簡易水道事業)

区分	目的	起債年度	起債額	前年度末		借入先	利率%	令和7年度償還額(見込)			令和7年度末現在高	終了年度
				償還済額	未償還額			元金	利子	計		
落部	簡易水道拡張	H7	78,700,000	74,118,811	4,581,189	財務省	3.400	4,581,189	117,149	4,698,338	0	R7
落部	簡易水道拡張	H8	38,400,000	34,253,889	4,146,111	財務省	2.800	2,044,236	101,880	2,146,116	2,101,875	R8
落部	簡易水道拡張	H11	46,200,000	34,936,555	11,263,445	財務省	2.100	2,159,566	225,252	2,384,818	9,103,879	R11
落部	未普及解消	H11	54,300,000	41,061,799	13,238,201	財務省	2.100	2,538,190	264,748	2,802,938	10,700,011	R11
落部	浄水処理施設	H13	113,200,000	75,345,239	37,854,761	財務省	2.100	5,074,878	768,446	5,843,324	32,779,883	R13
落部	配水管整備	H13	3,000,000	1,996,782	1,003,218	財務省	2.100	134,493	20,365	154,858	868,725	R13
落部	配水池築造	H14	34,500,000	22,415,085	12,084,915	財務省	1.100	1,453,255	128,949	1,582,204	10,631,660	R14
落部	配水管布設替	H21	3,700,000	1,253,378	2,446,622	機構	2.100	140,345	50,647	190,992	2,306,277	R21
落部	配水管布設替	H23	1,200,000	330,321	869,679	機構	1.700	44,525	14,597	59,122	825,154	R23
落部	浄水処理施設	H26	38,100,000	6,736,628	31,363,372	財務省	1.200	1,396,362	372,184	1,768,546	29,967,010	R26
落部	配水管布設替	H27	35,500,000	3,871,187	31,628,813	財務省	0.300	975,071	94,157	1,069,228	30,653,742	R37
落部	辺地対策(配水管布設替)	H27	35,300,000	30,872,045	4,427,955	財務省	0.100	4,427,955	3,321	4,431,276	0	R7
落部	八雲地域簡易水道統合事業	H27	1,100,000	990,000	110,000	労働金庫	0.168	110,000	139	110,139	0	R7
落部	配水管布設替	H28	23,200,000	1,744,458	21,455,542	財務省	0.800	590,833	170,465	761,298	20,864,709	R38
落部	辺地対策(配水管布設替)	H28	23,200,000	17,398,260	5,801,740	財務省	0.010	2,900,725	507	2,901,232	2,901,015	R8
落部	八雲地域簡易水道統合事業	H28	2,200,000	1,760,000	440,000	労働金庫	0.225	220,000	868	220,868	220,000	R8
落部	配水管布設替	H29	38,800,000	1,970,797	36,829,203	財務省	0.700	995,776	256,064	1,251,840	35,833,427	R39
落部	辺地対策(配水管布設替)	H29	38,100,000	19,046,190	19,053,810	財務省	0.010	4,762,738	1,786	4,764,524	14,291,072	R10
	旧落部簡易水道計		608,700,000	370,101,424	238,598,576			34,550,137	2,591,524	37,141,661	204,048,439	
野田生	配水管整備	H11	15,800,000	11,948,000	3,852,000	財務省	2.100	738,553	77,035	815,588	3,113,447	R11
野田生	配水管整備	H15	5,400,000	3,488,065	1,911,935	機構	2.000	257,100	36,960	294,060	1,654,835	R13
野田生	配水管整備	H15	2,600,000	1,679,442	920,558	機構	2.000	123,789	17,795	141,584	796,769	R13
野田生	簡易水道拡張	H16	185,700,000	111,283,586	74,416,414	機構	2.000	8,667,179	1,445,207	10,112,386	65,749,235	R14
野田生	配水管布設替	H16	20,400,000	12,225,017	8,174,983	機構	2.000	952,128	158,764	1,110,892	7,222,855	R14
野田生	配水管布設替	H17	8,300,000	4,548,220	3,751,780	機構	2.200	381,323	80,453	461,776	3,370,457	R15
野田生	配水池整備	H18	13,700,000	6,930,061	6,769,939	機構	2.100	615,143	138,957	754,100	6,154,796	R16
野田生	配水管布設替	H19	10,200,000	4,711,086	5,488,914	機構	2.100	448,522	112,924	561,446	5,040,392	R17
野田生	配水管布設替	H20	15,600,000	6,576,811	9,023,189	機構	2.000	672,387	177,119	849,506	8,350,802	R18
野田生	配水管布設替	H23	1,800,000	500,056	1,299,944	財務省	1.600	67,109	20,533	87,642	1,232,835	R23
野田生	配水管整備	H26	9,200,000	1,626,690	7,573,310	財務省	1.200	337,179	89,871	427,050	7,236,131	R26
野田生	配水管布設替	H27	3,800,000	414,381	3,385,619	財務省	0.300	104,374	10,078	114,452	3,281,245	R37
野田生	過疎対策(配水管布設替)	H27	3,700,000	2,257,153	1,442,847	財務省	0.100	411,727	1,339	413,066	1,031,120	R9
野田生	八雲地域簡易水道統合事業	H27	900,000	810,000	90,000	労働金庫	0.168	90,000	113	90,113	0	R7
野田生	配水管布設替	H28	12,300,000	924,864	11,375,136	財務省	0.800	313,244	90,376	403,620	11,061,892	R38
野田生	過疎対策(配水管布設替)	H28	12,300,000	6,147,233	6,152,767	財務省	0.020	1,366,803	1,163	1,367,966	4,785,964	R11

(旧八雲地域簡易水道事業)

区分	目的	起債年度	起債額	前年度末		借入先	利率%	令和7年度償還額(見込)			令和7年度末現在高	終了年度
				償還済額	未償還額			元金	利子	計		
野田生	八雲地域簡易水道統合事業	H28	1,700,000	1,360,000	340,000	労働金庫	0.225	170,000	668	170,668	170,000	R8
	旧野田生簡易水道計		323,400,000	177,430,665	145,969,335			15,716,560	2,459,355	18,175,915	130,252,775	
黒岩	浄水処理施設	H23	900,000	247,741	652,259	機構	1.700	33,394	10,946	44,340	618,865	R23
黒岩	浄水処理施設	H24	1,800,000	376,573	1,423,427	財務省	1.400	65,883	19,699	85,582	1,357,544	R25
黒岩	浄水処理施設(予備費対応)	H24	80,400,000	16,820,352	63,579,648	財務省	1.400	2,942,842	879,850	3,822,692	60,636,806	R25
黒岩	過疎対策(浄水処理施設)	H24	1,700,000	1,507,700	192,300	財務省	1.400	192,300	144	192,444	0	R7
黒岩	過疎対策(浄水処理施設・予備費対応)	H24	80,400,000	71,305,340	9,094,660	財務省	1.400	9,094,660	6,822	9,101,482	0	R7
黒岩	八雲地域簡易水道統合事業	H27	200,000	180,000	20,000	労働金庫	0.168	20,000	25	20,025	0	R7
黒岩	配水管布設替	H28	14,300,000	1,075,248	13,224,752	財務省	0.800	364,177	105,071	469,248	12,860,575	R38
黒岩	辺地対策(配水管布設替)	H28	14,300,000	10,723,928	3,576,072	財務省	0.010	1,787,947	313	1,788,260	1,788,125	R8
黒岩	八雲地域簡易水道統合事業	H28	400,000	320,000	80,000	労働金庫	0.225	40,000	157	40,157	40,000	R8
	旧黒岩簡易水道計		194,400,000	102,556,882	91,843,118			14,541,203	1,023,027	15,564,230	77,301,915	
大新	八雲地域簡易水道統合事業	H27	100,000	90,000	10,000	労働金庫	0.168	10,000	12	10,012	0	R7
大新	八雲地域簡易水道統合事業	H28	200,000	160,000	40,000	労働金庫	0.225	20,000	78	20,078	20,000	R8
	旧大新簡易水道計		300,000	250,000	50,000			30,000	90	30,090	20,000	
	合計		1,126,800,000	650,338,971	476,461,029			64,837,900	6,073,996	70,911,896	411,623,129	

5. 熊石地域簡易水道事業会計に関する説明表

第30表 簡易水道事業計画等

	令和7年度	令和6年度
計画給水人口	2,510人	2,510人
給水区域内戸数	1,030戸	1,048戸
給水区域内人口	1,670人	1,728人
給水戸数及び普及率	1,026戸 (99.6%)	1,044戸 (99.6%)
給水人口及び普及率	1,663人 (99.6%)	1,721人 (99.6%)
総配水量	320,000 m <sup>3</sup>	395,200 m <sup>3</sup>
有収水量及び有収率	160,000 m <sup>3</sup> (50.0%)	166,400 m <sup>3</sup> (42.1%)

(注:各年度欄は当初予算額及び計画)

○ 施設の概要等(令和7年1月末現在)

事業創設認可年月日	昭和31年2月3日		
事業変更認可年月日	平成26年3月27日		
供用開始年月日	昭和31年4月1日		
給水人口・給水量	給水人口	2,510人	
	計画給水人口及び1日給水量	平均	940 m <sup>3</sup>
		最大	1,260 m <sup>3</sup>
	計画1人当たりの1日給水量	時間最大	3,461 m <sup>3</sup>
平均		375 リットル	
最大		502 リットル	
	時間最大	1,379 リットル	

水源	表流水	1ヶ所
	湧水	1ヶ所
浄水施設	原水着水井	1池
	緩速ろ過池	6池
	紫外線照射設備	2台
	次亜塩素素注入装置	4台
配水池(RC造)	有効容量	100 m <sup>3</sup> ×2池
		148 m <sup>3</sup> ×2池
		205 m <sup>3</sup> ×1池
		190 m <sup>3</sup> ×1池
導水管施設	L=	7,588m
送水管施設	L=	1,284m
配水管施設	L=	34,617m

第31表 主要な建設改良事業

(単位:千円)

科目	事業又は経費名	予算額 ( )は前年度 決算見込額	財源内訳				一般財源	説 明
			特 定 財 源					
			国庫支出金	道支出金	地方債	その他		
資本的改良費	浄水場整備事業	45,870 (10,604)			45,800 (3,400)		70 (7,204)	本町地区水源池取水井改良事業 ・取水施設(取水堰)改良
	配水管整備事業	8,690			8,600		90	本町地区配水管布設替事業(更新) ・老朽管布設替 φ75mm L=330m(平地区)
	メータ器更新事業	2,822 (1,166)					2,822 (1,166)	次年度取替用メータ器購入 φ13mm~φ50mm 計145台

第32表 起債償還額

番号	区分	目的	起債年度	起債額	償還済額	未償還額	借入先	利率	令和7年度償還(見込)額			令和7年度末現在高	終了年度
									元金	利子	計		
1	熊石	簡易水道施設整備	H8	24,800,000	22,122,305	2,677,695	財務省	2.80	1,320,235	65,797	1,386,032	1,357,460	R8
2	熊石	簡易水道施設整備	H10	4,900,000	3,934,437	965,563	財務省	2.10	233,880	19,056	252,936	731,683	R10
3	熊石	簡易水道施設整備	H11	28,500,000	21,613,296	6,886,704	財務省	2.00	1,323,073	131,153	1,454,226	5,563,631	R11
4	熊石	簡易水道施設整備	H12	11,400,000	8,236,531	3,163,469	財務省	1.60	506,465	48,597	555,062	2,657,004	R12
5	熊石	簡易水道施設整備	H13	20,900,000	13,910,914	6,989,086	財務省	2.10	936,970	141,876	1,078,846	6,052,116	R13
6	熊石	簡易水道施設整備	H14	9,800,000	7,022,940	2,777,060	金融機構	1.00	451,378	26,646	478,024	2,325,682	R12
7	熊石	簡易水道施設整備	H15	6,700,000	4,310,848	2,389,152	金融機構	2.10	320,293	48,499	368,792	2,068,859	R13
8	熊石	簡易水道施設整備	H16	2,000,000	1,198,531	801,469	金融機構	2.00	93,346	15,564	108,910	708,123	R14
9	熊石	簡易水道施設整備	H17	15,300,000	7,532,040	7,767,960	財務省	2.20	631,486	167,440	798,926	7,136,474	R17
10	熊石	簡易水道施設整備	H18	700,000	354,092	345,908	金融機構	2.10	31,430	7,100	38,530	314,478	R16
11	熊石	簡易水道施設整備	H19	1,400,000	646,619	753,381	金融機構	2.10	61,562	15,500	77,062	691,819	R17
12	熊石	簡易水道施設整備	H22	4,700,000	1,455,414	3,244,586	財務省	1.80	176,681	57,611	234,292	3,067,905	R12
13	熊石	簡易水道施設整備	H23	1,100,000	302,794	797,206	金融機構	1.70	40,815	13,379	54,194	756,391	R13
14	熊石	簡易水道施設整備(東日本大震災関連)	H24	1,400,000	344,134	1,055,866	財務省	1.40	51,963	14,601	66,564	1,003,903	R24
15	熊石	簡易水道施設整備	H24	900,000	188,288	711,712	財務省	1.90	32,943	9,849	42,792	678,769	R24
16	熊石	簡易水道施設整備	H25	5,500,000	1,150,647	4,349,353	財務省	1.40	201,314	60,188	261,502	4,148,039	R25
17	熊石	簡易水道施設整備	H26	28,900,000	5,109,933	23,790,067	財務省	1.20	1,059,183	282,313	1,341,496	22,730,884	R26
18	熊石	簡易水道施設整備	H27	32,000,000	5,013,145	26,986,855	財務省	0.20	1,259,562	53,344	1,312,906	25,727,293	R27
19	熊石	簡易水道施設整備(過疎対策)	H27	32,000,000	19,521,330	12,478,670	財務省	0.10	3,560,880	11,588	3,572,468	8,917,790	R9
20	熊石	簡易水道施設整備	H28	19,200,000	2,155,073	17,044,927	財務省	0.60	727,008	101,180	828,188	16,317,919	R28
21	熊石	簡易水道施設整備(過疎対策)	H28	19,100,000	9,545,703	9,554,297	財務省	0.02	2,122,434	1,804	2,124,238	7,431,863	R11
22	熊石	簡易水道施設整備	H29	46,700,000	3,525,217	43,174,783	財務省	0.50	1,775,855	213,657	1,989,512	41,398,928	R29
23	熊石	簡易水道施設整備(過疎対策)	H29	17,700,000	7,864,700	9,835,300	財務省	0.01	1,966,667	933	1,967,600	7,868,633	R11
24	熊石	簡易水道施設整備(辺地対策)	H29	28,900,000	14,447,111	14,452,889	財務省	0.38	3,612,680	1,356	3,614,036	10,840,209	R10
25	熊石	簡易水道施設整備	H30	8,900,000	4,449,644	4,450,356	財務省	0.40	1,112,523	89	1,112,612	3,337,833	R30
26	熊石	簡易水道施設整備	H30	17,100,000	651,705	16,448,295	金融機構	0.40	654,314	65,140	719,454	15,793,981	R30
27	熊石	簡易水道施設整備(過疎対策)	H30	17,000,000	647,893	16,352,107	金融機構	0.04	650,487	64,759	715,246	15,701,620	R12
28	熊石	簡易水道施設整備(辺地対策)	H30	8,900,000	4,449,644	4,450,356	財務省	0.04	1,112,523	167	1,112,690	3,337,833	R10
29	熊石	簡易水道施設整備	R1	27,100,000	10,161,230	16,938,770	財務省	0.01	3,387,415	805	3,388,220	13,551,355	R11
30	熊石	簡易水道施設整備	R1	7,800,000	0	7,800,000	金融機構	0.30	300,906	23,174	324,080	7,499,094	R31
31	熊石	簡易水道施設整備(辺地対策)	R1	27,000,000	6,741,902	20,258,098	財務省	0.01	3,372,975	7,765	3,380,740	16,885,123	R11
32	熊石	簡易水道施設整備(過疎対策)	R1	7,700,000	0	7,700,000	金融機構	0.30	297,048	22,878	319,926	7,402,952	R31
33	熊石	簡易水道施設整備	R2	8,400,000	0	8,400,000	金融機構	0.50	0	42,000	42,000	8,400,000	R32
34	熊石	簡易水道施設整備(過疎対策)	R2	8,400,000	0	8,400,000	金融機構	0.50	0	42,000	42,000	8,400,000	R32
35	熊石	公営企業会計適用	R3	1,700,000	207,339	1,492,661	銀行等	0.70	208,793	10,083	218,876	1,283,868	R13
36	熊石	公営企業会計適用	R4	1,000,000	0	1,000,000	銀行等	0.85	121,320	8,242	129,562	878,680	R14
37	熊石	公営企業会計適用	R5	3,400,000	0	3,400,000	銀行等	1.60	0	30,940	30,940	3,400,000	R15
38	熊石	簡易水道施設整備	R6	1,700,000	0	1,700,000	金融機構	2.50	0	42,500	42,500	1,700,000	R36
39	熊石	簡易水道施設整備(過疎対策)	R6	1,700,000	0	1,700,000	金融機構	2.50	0	42,500	42,500	1,700,000	R36
		熊石地域簡易水道合計		512,300,000	188,815,399	323,484,601			33,716,407	1,912,073	35,628,480	289,768,194	



6. 下水道事業会計に関する説明表

第33表 下水道事業計画等

区 分		八 雲 地 区		熊 石 地 区		
事業認可年月日		下水道法	平成3年10月18日	下水道法	平成7年11月14日	
		都市計画法	平成3年11月8日			
事業規格	処 理 人 口	8,420 人		1,660 人		
	年 間 総 処 理 量	923,000 m <sup>3</sup>		141,000 m <sup>3</sup>		
	一 日 平 均 処 理 量	2,528 m <sup>3</sup>		386 m <sup>3</sup>		
管渠	布 設 延 長	L=67,947 m		L=30,715 m		
処理場建設	処理方式	水 処 理	オキシデーションディッチ法		オキシデーションディッチ法	
		汚 泥 処 理	濃縮 → 脱水 → コンポスト		濃縮 → 脱水 → コンポスト	
	建 設 期 間	平成5年度～		平成9年度～		
	供 用 開 始	平成 8 年 3 月		平成13年 3 月		

第34表 主要な建設改良事業

(単位:千円)

科目等	款 項	施 設	事業又は経費名	予算額 ( )は前年度 決算見込額	財 源 内 訳				一 般 財 源	説 明	
					特 定 財 源						
					国庫支出金	道支出金	地方債	その他			
資本的支出・建設改良費	公共下水道(八雲)		ストックマネジメント計画策定事業	11,550 (0)	5,775 (0)				5,775 (0)	ストックマネジメント計画策定業務	
			浸水想定区域図策定事業	11,000 (11,275)	5,500 (5,637)				5,500 (5,638)	浸水想定区域図策定業務	
			下水処理場改築更新事業	234,600 (37,600)	128,300 (20,180)		89,000 (15,500)		17,300 (1,920)	機械電気設備更新工事 下水処理場耐震診断業務	
			下水道管渠新設事業	15,900 (37,748)	4,950 (8,168)		10,200 (16,100)	234 (12,200)		516 (1,280)	工事延長 L=100.0m (東雲町地区管渠新設工事) ます設置工 3箇所 (宮園町地区外汚水樹設置工事) ます設置工 2箇所 (出雲町地区外汚水樹設置工事)
			下水道管渠新設事業 (緊急整備対応用)	5,500 (4,327)			5,200 (4,100)			300 (227)	工事延長 L=50.0m (汚水樹設置含む) 水道管移設補償
	特定水環境(熊石公共)		ストックマネジメント計画策定事業	5,500 (0)	2,750 (0)				2,750 (0)	ストックマネジメント計画策定業務	
			下水処理場改築更新事業	232,000 (23,698)	125,500 (12,320)		98,300 (10,100)		8,200 (1,278)	機械電気設備更新工事	
			下水道管渠新設事業 (緊急整備対応用)	1,500 (0)			1,400 (0)		100 (0)	工事延長 L=20.0m (汚水樹設置含む) 水道管移設補償	



第35表 令和7年度起債償還表

【下水道事業(公共+特環)】

【八雲地区】 (単位:円)

番号	起債年度	終了年度	利率	借入先	事業	借入額	償還済額	未償還額	元金	利子	計	未現在高
1	H06	R7	3.15	財政融資	下水道事業	27,300,000	26,519,304	780,696	780,696	12,296	792,992	0
2	H06	R7	3.15	かんぽ	下水道事業	362,600,000	352,230,749	10,369,251	10,369,251	163,315	10,532,566	0
3	H07	R7	3.40	財政融資	下水道事業	434,000,000	408,736,519	25,263,481	25,263,481	646,029	25,909,510	0
4	H08	R8	2.70	かんぽ	下水道事業	269,600,000	240,779,359	28,820,641	14,217,094	682,836	14,899,930	14,603,547
5	H09	R9	2.00	かんぽ	下水道事業	209,400,000	178,438,444	30,961,556	10,115,828	568,904	10,684,732	20,845,728
6	H09	R7	2.10	機構	下水道事業	78,600,000	74,340,761	4,259,239	4,259,239	67,199	4,326,438	0
7	H09	R7	2.05	機構	下水道事業	30,400,000	28,760,870	1,639,130	1,639,130	25,244	1,664,374	0
8	H10	R11	2.10	かんぽ	下水道事業	208,500,000	162,515,822	45,984,178	9,848,425	914,233	10,762,658	36,135,753
9	H10	R8	2.00	機構	下水道事業	114,500,000	102,335,320	12,164,680	6,021,821	213,333	6,235,154	6,142,859
10	H10	R8	2.00	機構	下水道事業	35,100,000	31,370,915	3,729,085	1,845,990	65,398	1,911,388	1,883,095
11	H11	R12	1.60	かんぽ	下水道事業	288,100,000	214,527,280	73,572,720	12,901,711	1,125,763	14,027,474	60,671,009
12	H11	R9	2.10	機構	下水道事業	93,300,000	78,443,966	14,856,034	4,848,929	286,653	5,135,582	10,007,105
13	H11	R9	2.10	機構	下水道事業	47,900,000	40,272,948	7,627,052	2,489,429	147,167	2,636,596	5,137,623
14	H12	R10	1.40	機構	下水道事業	8,600,000	6,899,466	1,700,534	416,278	22,356	438,634	1,284,256
15	H12	R10	1.35	機構	下水道事業	53,700,000	43,128,455	10,571,545	2,589,789	134,005	2,723,794	7,981,756
16	H12	R13	2.20	財政融資	下水道事業	263,500,000	180,588,377	82,911,623	12,000,889	1,758,413	13,759,302	70,910,734
17	H13	R13	2.10	財政融資	下水道事業	250,900,000	166,997,531	83,902,469	11,248,116	1,703,208	12,951,324	72,654,353
18	H13	R11	2.10	機構	下水道事業	60,700,000	44,919,804	15,780,196	3,025,573	315,583	3,341,156	12,754,623
19	H13	R11	2.10	機構	下水道事業	59,400,000	43,957,766	15,442,234	2,960,775	308,823	3,269,598	12,481,459
20	H14	R12	1.10	機構	下水道事業	144,700,000	103,365,348	41,334,652	6,701,568	436,302	7,137,870	34,633,084
21	H14	R15	1.80	財政融資	下水道事業	267,700,000	162,956,840	104,743,160	11,510,895	1,833,809	13,344,704	93,232,265
22	H15	R13	2.00	機構	下水道事業	72,700,000	46,959,722	25,740,278	3,461,330	497,584	3,958,914	22,278,948
23	H15	R13	2.00	機構	下水道事業	59,600,000	38,497,930	21,102,070	2,837,624	407,924	3,245,548	18,264,446
24	H15	R16	2.10	財政融資	下水道事業	99,600,000	55,529,924	44,070,076	4,237,961	903,337	5,141,298	39,832,115
25	H16	R16	2.00	財政融資	下水道事業	83,500,000	45,057,323	38,442,677	3,509,231	751,395	4,260,626	34,933,446
26	H16	R14	2.00	機構	下水道事業	37,500,000	22,472,453	15,027,547	1,750,238	291,844	2,042,082	13,277,309
27	H16	R14	2.00	機構	下水道事業	52,800,000	31,641,214	21,158,786	2,464,335	410,915	2,875,250	18,694,451
28	H17	R15	2.20	機構	下水道事業	63,100,000	34,577,431	28,522,569	2,898,973	611,639	3,510,612	25,623,596
29	H17	R18	2.20	財政融資	下水道事業	104,600,000	49,370,094	55,229,906	4,270,246	1,191,700	5,461,946	50,959,660
30	H18	R18	2.20	かんぽ	下水道事業	8,700,000	3,931,615	4,768,385	351,309	102,983	454,292	4,417,076
31	H18	R16	2.10	機構	下水道事業	29,300,000	14,821,228	14,478,772	1,315,599	297,183	1,612,782	13,163,173
32	H19	R17	2.10	機構	下水道事業	24,100,000	11,131,098	12,968,902	1,059,742	266,812	1,326,554	11,909,160
33	H19	R17	2.10	機構	下水道事業	15,000,000	6,928,069	8,071,931	659,591	166,065	825,656	7,412,340
34	H20	R18	2.00	機構	下水道事業	18,700,000	7,883,740	10,816,260	806,002	212,316	1,018,318	10,010,258
35	H20	R18	2.00	機構	下水道事業(臨特債)	15,000,000	6,323,855	8,676,145	646,526	170,306	816,832	8,029,619
36	H21	R21	2.10	機構	下水道事業	16,400,000	5,555,510	10,844,490	622,073	224,487	846,560	10,222,417
37	H21	R21	2.10	機構	下水道事業	10,200,000	3,455,257	6,744,743	386,899	139,619	526,518	6,357,844
38	H21	R11	1.70	新函館農業協同組合	下水道事業(特別措置)	27,200,000	18,133,330	9,066,670	1,813,334	146,426	1,959,760	7,253,336
39	H22	R22	1.90	機構	下水道事業	21,400,000	6,569,045	14,830,955	801,319	277,999	1,079,318	14,029,636
40	H22	R12	1.60	新函館農業協同組合	下水道事業(特別措置)	27,600,000	16,560,000	11,040,000	1,840,000	169,280	2,009,280	9,200,000
41	H23	R23	1.70	機構	下水道事業	16,400,000	4,514,393	11,885,607	608,507	199,479	807,986	11,277,100
42	H23	R13	1.80	新函館農業協同組合	下水道事業(特別措置)	28,000,000	14,938,000	13,062,000	1,866,000	226,719	2,092,719	11,196,000
43	H24	R14	1.50	道南のみ街信用金庫	下水道事業(特別措置)	28,000,000	12,288,347	15,711,653	1,862,781	228,715	2,091,496	13,848,872
44	H24	R24	1.40	財政融資	下水道事業	21,300,000	5,235,771	16,064,229	790,586	222,142	1,012,728	15,273,643

第35表 令和7年度起債償還表

【下水道事業(公共+特環)】

【八雲地区】 (単位:円)

番号	起債年度	終了年度	利率	借入先	事業	借入額	償還済額	未償還額	元金	利子	計	未現在高
45	H25	R15	1.25	道南のみ街信用金庫	下水道事業(特別措置)	28,000,000	10,576,311	17,423,689	1,840,881	212,061	2,052,942	15,582,808
46	H25	R25	1.40	財政融資	下水道事業	31,100,000	6,506,382	24,593,618	1,138,338	340,340	1,478,678	23,455,280
47	H26	R16	1.10	新函館農業協同組合	下水道事業(特別措置)	27,000,000	8,511,116	18,488,884	1,758,964	198,552	1,957,516	16,729,920
48	H26	R26	1.20	財政融資	下水道事業	25,200,000	4,455,720	20,744,280	923,578	246,168	1,169,746	19,820,702
49	H27	R17	0.60	新函館農業協同組合	下水道事業(特別措置)	27,400,000	7,067,624	20,332,376	1,793,529	119,307	1,912,836	18,538,847
50	H27	R9	0.10	財政融資	下水道事業(過疎債)	4,700,000	3,128,632	1,571,368	523,266	1,440	524,706	1,048,102
51	H27	R37	0.30	財政融資	下水道事業	4,800,000	523,427	4,276,573	131,841	12,729	144,570	4,144,732
52	H28	R18	0.65	新函館農業協同組合	下水道事業(特別措置)	27,500,000	5,287,958	22,212,042	1,785,653	141,481	1,927,134	20,426,389
53	H28	R8	0.01	財政融資	下水道事業(過疎債)	17,400,000	13,048,695	4,351,305	2,175,544	380	2,175,924	2,175,761
54	H28	R8	0.01	財政融資	下水道事業	17,500,000	13,123,688	4,376,312	2,188,047	383	2,188,430	2,188,265
55	H29	R19	0.81	道南のみ街信用金庫	下水道事業(特別措置)	900,000	113,788	786,212	57,588	6,252	63,840	728,624
56	H29	R19	0.81	道南のみ街信用金庫	下水道事業(特別措置)	12,600,000	1,593,048	11,006,952	806,234	87,526	893,760	10,200,718
57	H29	R9	0.01	機構	下水道事業	9,700,000	6,061,591	3,638,409	1,212,682	334	1,213,016	2,425,727
58	H29	R39	0.70	財政融資	下水道事業	1,800,000	91,429	1,708,571	46,196	11,880	58,076	1,662,375
59	H29	R11	0.01	財政融資	下水道事業(過疎債)	1,800,000	799,803	1,000,197	199,999	97	200,096	800,198
60	H29	R9	0.01	財政融資	下水道事業(過疎債)	9,600,000	5,999,100	3,600,900	1,200,180	330	1,200,510	2,400,720
61	H29	R19	0.65	新函館農業協同組合	下水道事業(特別措置)	9,200,000	1,175,545	8,024,455	593,519	51,195	644,714	7,430,936
62	H29	R19	1.00	渡島信用金庫	下水道事業(特別措置)	4,800,000	599,269	4,200,731	304,148	41,248	345,396	3,896,583
63	H30	R20	0.65	新函館農業協同組合	下水道事業(特別措置)	27,600,000	1,757,594	25,842,406	1,769,038	165,104	1,934,142	24,073,368
64	H30	R20	0.20	財政融資	下水道事業	7,100,000	875,131	6,224,869	438,879	12,231	451,110	5,785,990
65	H30	R30	0.40	機構	下水道事業(過疎債)	11,000,000	419,225	10,580,775	420,904	41,902	462,806	10,159,871
66	H30	R20	0.20	機構	下水道事業(過疎債)	7,100,000	466,739	6,633,261	467,672	13,034	480,706	6,165,589
67	H30	R41	0.20	財政融資	下水道事業	17,500,000	241,477	17,258,523	483,678	34,276	517,954	16,774,845
68	H30	R31	0.08	機構	下水道事業(過疎債)	6,300,000	124,769	6,175,231	249,688	4,890	254,578	5,925,543
69	R元	R21	0.20	機構	下水道事業	12,000,000	738,808	11,261,192	740,286	22,152	762,438	10,520,906
70	R元	R21	0.20	機構	下水道事業(過疎債)	12,000,000	738,808	11,261,192	740,286	22,152	762,438	10,520,906
71	R元	R31	0.30	機構	下水道事業	45,000,000	0	45,000,000	1,735,993	133,699	1,869,692	43,264,007
72	R元	R31	0.30	機構	下水道事業(過疎債)	44,900,000	0	44,900,000	1,732,136	133,402	1,865,538	43,167,864
73	R元	R21	0.65	新函館農業協同組合	下水道事業(特別措置)	27,600,000	0	27,600,000	1,757,595	176,548	1,934,143	25,842,405
74	R2	R32	0.50	機構	下水道事業	3,300,000	0	3,300,000	0	16,500	16,500	3,300,000
75	R2	R32	0.50	機構	下水道事業(過疎債)	3,200,000	0	3,200,000	0	16,000	16,000	3,200,000
76	R2	R22	0.65	新函館農業協同組合	下水道事業(特別措置)	27,500,000	0	27,500,000	0	178,750	178,750	27,500,000
77	R3	R33	0.80	機構	下水道事業	11,300,000	0	11,300,000	0	90,400	90,400	11,300,000
78	R3	R33	0.80	機構	下水道事業(過疎債)	11,200,000	0	11,200,000	0	89,600	89,600	11,200,000
79	R3	R23	0.75	新函館農業協同組合	下水道事業(特別措置)	27,000,000	0	27,000,000	0	202,500	202,500	27,000,000
80	R3	R13	0.70	渡島信用金庫	下水道事業	1,400,000	170,749	1,229,251	171,947	8,303	180,250	1,057,304
81	R4	R34	1.10	機構	下水道事業	12,600,000	0	12,600,000	0	138,600	138,600	12,600,000
82	R4	R34	1.10	機構	下水道事業(過疎債)	12,600,000	0	12,600,000	0	138,600	138,600	12,600,000
83	R4	R35	1.40	機構	下水道事業	12,500,000	0	12,500,000	0	175,000	175,000	12,500,000
84	R4	R35	1.40	機構	下水道事業(過疎債)	12,500,000	0	12,500,000	0	175,000	175,000	12,500,000
85	R4	R14	0.85	新函館農業協同組合	下水道事業(法適債)	700,000	0	700,000	84,925	5,769	90,694	615,075
86	R5	R35	1.40	機構	下水道事業	6,700,000	0	6,700,000	0	93,800	93,800	6,700,000
87	R5	R35	1.40	機構	下水道事業(過疎債)	6,600,000	0	6,600,000	0	92,400	92,400	6,600,000
88	R5	R15	0.91	渡島信用金庫	下水道事業(法適債)	2,600,000	0	2,600,000	0	23,660	23,660	2,600,000

第35表 令和7年度起債償還表

【下水道事業(公共+特環)】

【八雲地区】

(単位：円)

番号	起債年度	終了年度	利率	借入先	事業	借入額	償還済額	未償還額	元金	利子	計	末現在高
89	R6	R36	2.50	機構	下水道事業	18,000,000	0	18,000,000	0	450,000	450,000	18,000,000
90	R6	R36	2.50	機構	下水道事業(過疎債)	18,000,000	0	18,000,000	0	450,000	450,000	18,000,000
91	R6	R36	2.50	機構	下水道事業	72,900,000	0	72,900,000	0	1,822,500	1,822,500	72,900,000
92	R6	R36	2.50	機構	下水道事業(過疎債)	72,900,000	0	72,900,000	0	1,822,500	1,822,500	72,900,000
公 共 下 水 道 合 計						5,001,800,000	3,248,657,619	1,753,142,381	225,388,327	27,768,713	253,157,040	1,527,754,054

番号	起債年度	終了年度	利率	借入先	事業	借入額	償還済額	未償還額	元金	利子	計	末現在高
1	H14	R14	1.10	財政融資	特環事業	23,400,000	15,203,277	8,196,723	985,686	87,460	1,073,146	7,211,037
2	H14	R12	1.10	機構	特環事業	24,900,000	17,787,126	7,112,874	1,153,207	75,079	1,228,286	5,959,667
3	H15	R15	2.10	財政融資	特環事業	44,400,000	25,693,976	18,706,024	1,909,048	382,856	2,291,904	16,796,976
4	H15	R13	2.00	機構	特環事業	54,600,000	35,268,238	19,331,762	2,599,569	373,701	2,973,270	16,732,193
5	H15	R13	2.00	機構	特環事業	6,900,000	4,456,976	2,443,024	328,517	47,225	375,742	2,114,507
6	H16	R16	2.00	財政融資	特環事業	46,900,000	25,307,647	21,592,353	1,971,054	422,040	2,393,094	19,621,299
7	H16	R14	2.00	機構	特環事業	35,000,000	20,974,289	14,025,711	1,633,555	272,387	1,905,942	12,392,156
8	H16	R14	2.00	機構	特環事業	19,300,000	11,565,823	7,734,177	900,789	150,203	1,050,992	6,833,388
9	H17	R17	2.20	財政融資	特環事業	6,700,000	3,298,343	3,401,657	276,533	73,323	349,856	3,125,124
10	H17	R15	2.20	機構	特環事業	5,700,000	3,123,478	2,576,522	261,871	55,253	317,124	2,314,651
11	H18	R18	2.20	財政融資	特環事業	1,500,000	677,863	822,137	60,571	17,755	78,326	761,566
12	H19	R17	2.10	機構	特環事業	1,600,000	738,995	861,005	70,356	17,714	88,070	790,649
特 環 下 水 道 合 計						270,900,000	164,096,031	106,803,969	12,150,756	1,974,996	14,125,752	94,653,213

八 雲 地 区 合 計						5,272,700,000	3,412,753,650	1,859,946,350	237,539,083	29,743,709	267,282,792	1,622,407,267
-------------	--	--	--	--	--	---------------	---------------	---------------	-------------	------------	-------------	---------------

八雲地区+熊石地区	6,390,400,000	4,130,549,794	2,259,850,206	285,498,468	36,725,960	322,224,428	1,974,351,738
-----------	---------------	---------------	---------------	-------------	------------	-------------	---------------

第35表 令和7年度起償償還表

【下水道事業(特環)】

【熊石地区】

(単位:円)

番号	起償年度	終了年度	利率	借入先	事業	借入額	償還済額	未償還額	元金	利子	計	未現在高
1	H07	R7	3.40	財政融資	特環事業	4,600,000	4,332,231	267,769	267,769	6,847	274,616	0
2	H08	R8	2.60	財政融資	特環事業	24,900,000	22,264,678	2,635,322	1,300,643	60,119	1,360,762	1,334,679
3	H09	R9	2.00	財政融資	特環事業	98,300,000	83,765,516	14,534,484	4,748,739	267,063	5,015,802	9,785,745
4	H09	R7	2.10	機構	特環事業	51,200,000	48,425,534	2,774,466	2,774,466	43,774	2,818,240	0
5	H10	R11	1.90	財政融資	特環事業	155,600,000	121,905,743	33,694,257	7,241,802	605,956	7,847,758	26,452,455
6	H10	R8	2.00	機構	特環事業	44,700,000	39,950,995	4,749,005	2,350,876	83,284	2,434,160	2,398,129
7	H10	R9	2.00	機構	特環事業	36,800,000	31,936,953	4,863,047	1,916,235	87,727	2,003,962	2,946,812
8	H11	R12	1.80	財政融資	特環事業	85,200,000	63,054,262	22,145,738	3,865,870	381,306	4,247,176	18,279,868
9	H11	R9	2.00	機構	特環事業	42,700,000	35,962,034	6,737,966	2,201,443	123,807	2,325,250	4,536,523
10	H12	R12	1.60	財政融資	特環事業	72,800,000	52,598,220	20,201,780	3,234,260	310,342	3,544,602	16,967,520
11	H12	R10	1.40	機構	特環事業	19,600,000	15,724,364	3,875,636	948,728	50,950	999,678	2,926,908
12	H12	R10	1.35	機構	特環事業	1,100,000	883,450	216,550	53,050	2,744	55,794	163,500
13	H13	R13	2.10	財政融資	特環事業	31,100,000	20,699,974	10,400,026	1,394,246	211,120	1,605,366	9,005,780
14	H13	R11	2.00	機構	特環事業	14,800,000	10,983,341	3,816,659	733,256	72,686	805,942	3,083,403
15	H13	R11	2.00	機構	特環事業	500,000	371,058	128,942	24,772	2,456	27,228	104,170
16	H14	R14	0.90	財政融資	特環事業	45,500,000	29,814,723	15,685,277	1,899,593	136,903	2,036,496	13,785,684
17	H14	R12	1.00	機構	特環事業	44,500,000	31,889,880	12,610,120	2,049,626	120,990	2,170,616	10,560,494
18	H15	R13	2.10	機構	特環事業	24,800,000	15,956,580	8,843,420	1,185,565	179,519	1,365,084	7,657,855
19	H15	R15	2.10	財政融資	特環事業	20,200,000	11,689,603	8,510,397	868,530	174,184	1,042,714	7,641,867
20	H16	R16	2.00	財政融資	特環事業	15,000,000	8,094,129	6,905,871	630,401	134,981	765,382	6,275,470
21	H16	R14	2.00	機構	特環事業	16,500,000	9,887,880	6,612,120	770,105	128,411	898,516	5,842,015
22	H16	R14	2.00	機構	特環事業	400,000	239,705	160,295	18,669	3,113	21,782	141,626
23	H17	R17	2.20	財政融資	特環事業	11,900,000	5,858,254	6,041,746	491,156	130,232	621,388	5,550,590
24	H17	R15	2.20	機構	特環事業	12,400,000	6,794,929	5,605,071	569,688	120,194	689,882	5,035,383
25	H18	R18	2.20	財政融資	特環事業	22,500,000	10,167,967	12,332,033	908,558	266,334	1,174,892	11,423,475
26	H18	R18	2.20	財政融資	特環事業	800,000	361,528	438,472	32,304	9,470	41,774	406,168
27	H19	R17	2.10	機構	特環事業	9,000,000	4,156,840	4,843,160	395,755	99,639	495,394	4,447,405
28	H19	R17	2.10	機構	特環事業	5,500,000	2,540,290	2,959,710	241,850	60,890	302,740	2,717,860
29	H20	R18	2.00	機構	特環事業	10,800,000	4,553,177	6,246,823	465,498	122,622	588,120	5,781,325
30	H20	R18	2.00	機構	特環事業	8,500,000	3,583,520	4,916,480	366,365	96,507	462,872	4,550,115
31	H21	R21	2.10	機構	特環事業	9,000,000	3,048,755	5,951,245	341,382	123,194	464,576	5,609,863
32	H22	R22	1.90	機構	特環事業	7,600,000	2,332,934	5,267,066	284,581	98,729	383,310	4,982,485
33	H23	R23	1.70	機構	特環事業	3,900,000	1,073,543	2,826,457	144,706	47,438	192,144	2,681,751
34	H24	R24	1.40	財政融資	特環事業	7,100,000	1,745,258	5,354,742	263,529	74,047	337,576	5,091,213
35	H25	R25	1.40	財政融資	特環事業	13,500,000	2,824,311	10,675,689	494,134	147,736	641,870	10,181,555
36	H26	R26	1.20	財政融資	特環事業	11,200,000	1,980,320	9,219,680	410,480	109,408	519,888	8,809,200
37	H27	R9	0.10	財政融資	特環事業(過疎債)	1,600,000	1,065,067	534,933	178,133	491	178,624	356,800
38	H27	R37	0.30	財政融資	特環事業	9,600,000	1,046,857	8,553,143	263,681	25,463	289,144	8,289,462
39	H28	R10	0.01	財政融資	特環事業(過疎債)	3,600,000	1,999,600	1,600,400	400,040	150	400,190	1,200,360
40	H28	R38	0.80	財政融資	特環事業	3,600,000	270,691	3,329,309	91,681	26,451	118,132	3,237,628
41	H29	R39	0.70	財政融資	特環事業	3,600,000	182,857	3,417,143	92,392	23,758	116,150	3,324,751

第35表 令和7年度起債償還表

【下水道事業(特環)】

【熊石地区】

(単位：円)

番号	起債年度	終了年度	利率	借入先	事業	借入額	償還済額	未償還額	元金	利子	計	未現在高
42	H29	R11	0.01	財政融資	特環事業(過疎債)	3,400,000	1,510,730	1,889,270	377,779	177	377,956	1,511,491
43	R元	R31	0.30	機構	特環事業	4,900,000	0	4,900,000	189,030	14,558	203,588	4,710,970
44	R元	R31	0.30	機構	特環事業(過疎債)	4,800,000	0	4,800,000	185,173	14,261	199,434	4,614,827
45	R2	R17	0.20	機構	特環事業	700,000	57,695	642,305	57,809	1,257	59,066	584,496
46	R2	R17	0.20	機構	特環事業(過疎債)	600,000	49,452	550,548	49,551	1,077	50,628	500,997
47	R3	R33	0.80	機構	特環事業	1,100,000	0	1,100,000	0	8,800	8,800	1,100,000
48	R3	R13	0.20	財政融資	特環事業(辺地債)	1,000,000	124,128	875,872	124,376	1,690	126,066	751,496
49	R3	R13	0.70	渡島信用金庫	特環事業	300,000	36,588	263,412	36,846	1,778	38,624	226,566
50	R4	R34	1.10	機構	特環事業	3,300,000	0	3,300,000	0	36,300	36,300	3,300,000
51	R4	R34	1.10	機構	特環事業(辺地債)	3,200,000	0	3,200,000	0	35,200	35,200	3,200,000
52	R4	R14	0.85	新函館農業協同組合	特環事業(法適債)	200,000	0	200,000	24,264	1,648	25,912	175,736
53	R4	R35	1.40	機構	特環事業(辺地債)	3,100,000	0	3,100,000	0	43,400	43,400	3,100,000
54	R4	R35	1.40	機構	特環事業	3,200,000	0	3,200,000	0	44,800	44,800	3,200,000
55	R5	R15	0.91	渡島信用金庫	特環事業(法適債)	700,000	0	700,000	0	6,370	6,370	700,000
56	R5	R35	1.40	機構	特環事業	800,000	0	800,000	0	11,200	11,200	800,000
57	R5	R35	1.40	機構	特環事業(辺地債)	800,000	0	800,000	0	11,200	11,200	800,000
58	R6	R36	2.50	機構	特環事業	5,800,000	0	5,800,000	0	145,000	145,000	5,800,000
59	R6	R36	2.50	機構	特環事業(過疎債)	5,800,000	0	5,800,000	0	145,000	145,000	5,800,000
60	R6	R36	2.50	機構	特環事業	33,800,000	0	33,800,000	0	845,000	845,000	33,800,000
61	R6	R36	2.50	機構	特環事業(過疎債)	33,700,000	0	33,700,000	0	842,500	842,500	33,700,000
合 計						1,117,700,000	717,796,144	399,903,856	47,959,385	6,982,251	54,941,636	351,944,471

7. 農業集落排水事業会計に関する説明表

第36表 農業集落排水事業計画等

採 択 承 認 年 月 日		農 業 集 落 排 水 実 施 要 領	平 成 6 年 6 月 2 3 日
事業規格	採択承認計画 (～H13)		
	処 理 人 口	1,280 人	
	年 間 総 処 理 量	132,000 m <sup>3</sup>	
	一 日 平 均 処 理 量	361 m <sup>3</sup>	
管渠	布 設 延 長	L = 15,905 m	
処理場建設	処理方式	水 処 理	オキシデーションディッチ法
		汚 泥 処 理	濃縮 → 脱水 → コンポスト
	建 設 期 間	平成8年度～平成12年度	
	供 用 開 始	平成10年10月	

第37表 主要な建設改良事業

(単位:千円)

科目等	事業又は経費名	予算額 ( )は前年度 決算見込額	財 源 内 訳				一 般 財 源	説 明
			特 定 財 源					
			国庫支出金	道支出金	地方債	その他		
資本的支出	農業集落排水整備事業	172,000 (160,391)	86,000 (82,489)		77,400 (69,900)	(21)	8,600 (7,981)	農業集落排水施設改築更新工事(機械) 農業集落排水施設改築更新工事(電気) 農業集落排水施設改築更新工事監理業務 農業集落排水施設改築更新数量算定業務
	農業集落排水管渠新設事業 (緊急整備対応用)	1,200 (979)			1,100 (900)		100 (79)	工事延長 L=20.0m (汚水柵設置含む) 水道管移設補償



第38表 令和7年度起債償還表

【農業集落排水事業】

(単位:円)

番号	起債年度	終了年度	利率	借入先	事業	借入額	償還済額	未償還額	元金	利子	計	末現在高
1	H06	R7	3.15	財政融資	集排事業	28,200,000	27,393,566	806,434	806,434	12,701	819,135	0
2	H07	R8	3.00	財政融資	集排事業	36,300,000	33,279,605	3,020,395	1,998,570	75,734	2,074,304	1,021,825
3	H08	R9	2.20	財政融資	集排事業(特例措置)	37,000,000	32,325,276	4,674,724	1,839,263	92,783	1,932,046	2,835,461
4	H08	R9	2.20	財政融資	集排事業	13,900,000	12,143,820	1,756,180	690,966	34,856	725,822	1,065,214
5	H09	R9	2.00	財政融資	集排事業	15,500,000	13,208,195	2,291,805	748,784	42,110	790,894	1,543,021
6	H09	R7	2.10	機構	集排事業	8,100,000	7,661,071	438,929	438,929	6,925	445,854	0
7	H10	R11	2.10	財政融資	集排事業(特例措置)	5,600,000	4,364,932	1,235,068	264,514	24,554	289,068	970,554
8	H10	R11	2.10	財政融資	集排事業	11,800,000	9,197,540	2,602,460	557,369	51,741	609,110	2,045,091
9	H10	R8	2.00	機構	集排事業	8,000,000	7,150,066	849,934	420,739	14,905	435,644	429,195
10	H10	R8	2.00	機構	集排事業	1,000,000	893,759	106,241	52,592	1,864	54,456	53,649
11	H11	R11	2.10	財政融資	集排事業	24,000,000	18,148,860	5,851,140	1,121,853	117,015	1,238,868	4,729,287
12	H11	R9	2.10	機構	集排事業	12,200,000	10,257,411	1,942,589	634,051	37,483	671,534	1,308,538
13	H11	R9	2.10	機構	集排事業	1,000,000	840,771	159,229	51,971	3,073	55,044	107,258
14	H12	R12	1.30	財政融資	集排事業	20,900,000	15,250,223	5,649,777	911,391	70,495	981,886	4,738,386
15	H12	R10	1.40	機構	集排事業	6,600,000	5,294,939	1,305,061	319,470	17,156	336,626	985,591
16	H12	R10	1.35	機構	集排事業	6,400,000	5,140,077	1,259,923	308,652	15,972	324,624	951,271
17	H13	R13	2.10	財政融資	集排事業	18,000,000	11,980,691	6,019,309	806,959	122,191	929,150	5,212,350
18	H13	R11	2.10	機構	集排事業	8,400,000	6,216,250	2,183,750	418,695	43,673	462,368	1,765,055
19	H13	R11	2.10	機構	集排事業	400,000	296,012	103,988	19,938	2,080	22,018	84,050
20	H14	R14	1.10	財政融資	集排事業	2,300,000	1,494,338	805,662	96,884	8,596	105,480	708,778
21	H14	R12	1.10	機構	集排事業	2,400,000	1,714,422	685,578	111,153	7,237	118,390	574,425
22	H15	R13	2.00	機構	集排事業	4,100,000	2,648,349	1,451,651	195,205	28,063	223,268	1,256,446
23	H16	R16	2.00	財政融資	集排事業	1,900,000	1,025,255	874,745	79,851	17,097	96,948	794,894
24	H16	R14	2.00	機構	集排事業	4,200,000	2,516,916	1,683,084	196,027	32,687	228,714	1,487,057
25	H18	R16	2.10	機構	集排事業	3,500,000	1,770,454	1,729,546	157,153	35,501	192,654	1,572,393
26	H20	R18	2.00	機構	集排事業	2,000,000	843,181	1,156,819	86,203	22,707	108,910	1,070,616
27	H21	R21	2.10	財政融資	集排事業	300,000	101,624	198,376	11,379	4,107	15,486	186,997
28	H21	R21	2.10	機構	集排事業	200,000	67,750	132,250	7,586	2,738	10,324	124,664
29	H30	R13	0.03	機構	集排事業	400,000	145,302	254,698	36,353	73	36,426	218,345
30	H30	R13	0.03	機構	集排事業(過疎債)	300,000	108,976	191,024	27,264	56	27,320	163,760
31	R3	R13	0.70	渡島信用金庫	集排事業	1,300,000	158,553	1,141,447	159,665	7,711	167,376	981,782
32	R3	R33	0.80	機構	集排事業	4,300,000	0	4,300,000	0	34,400	34,400	4,300,000
33	R3	R33	0.80	機構	集排事業(過疎債)	4,300,000	0	4,300,000	0	34,400	34,400	4,300,000
34	R4	R34	1.10	機構	集排事業	18,400,000	0	18,400,000	0	202,400	202,400	18,400,000
35	R4	R34	1.10	機構	集排事業(過疎債)	18,200,000	0	18,200,000	0	200,200	200,200	18,200,000
36	R4	R14	0.85	新函館農業協同組合	集排事業(法適債)	800,000	0	800,000	97,056	6,594	103,650	702,944
37	R4	R35	1.40	機構	集排事業(過疎債)	1,600,000	0	1,600,000	0	22,400	22,400	1,600,000
38	R4	R35	1.40	機構	集排事業	8,100,000	0	8,100,000	0	113,400	113,400	8,100,000
39	R5	R15	0.91	渡島信用金庫	集排事業(法適債)	2,900,000	0	2,900,000	0	26,390	26,390	2,900,000
40	R5	R35	1.40	機構	集排事業	17,100,000	0	17,100,000	0	239,400	239,400	17,100,000
41	R5	R35	1.40	機構	集排事業(過疎債)	17,000,000	0	17,000,000	0	238,000	238,000	17,000,000

第38表 令和7年度起債償還表

【農業集落排水事業】

(単位:円)

番号	起債年度	終了年度	利率	借入先	事業	借入額	償還済額	未償還額	元金	利子	計	末現在高
42	R6	R36	2.50	機構	集排事業	35,500,000	0	35,500,000	0	887,500	887,500	35,500,000
43	R6	R36	2.50	機構	集排事業(過疎債)	35,400,000	0	35,400,000	0	885,000	885,000	35,400,000
44	R6	R36	2.50	機構	集排事業	5,900,000	0	5,900,000	0	147,500	147,500	5,900,000
45	R6	R36	2.50	機構	集排事業(過疎債)	5,900,000	0	5,900,000	0	147,500	147,500	5,900,000
合					計	461,600,000	233,638,184	227,961,816	13,672,919	4,138,968	17,811,887	214,288,897



8. 病院事業会計に関する説明表

第39表 病院事業計画

(八雲総合病院)

入	区 分	令和7年度	令和6年度
	入院患者数	81,760人	90,520人
同上1日平均	224人	248人	
入院診療収入	2,809,477千円	3,004,415千円	
同上1日平均	7,697千円	8,231千円	
院	同上1人一日平均	34,362円	33,191円
	開院日数	365日	365日

外	区 分	令和7年度	令和6年度
	外来患者数	147,136人	137,295人
同上1日平均	608人	565人	
外来診療収入	1,257,850千円	1,230,179千円	
同上1日平均	5,198千円	5,062千円	
来	同上1人一日平均	8,549円	8,960円
	開院日数	242日	243日

(熊石国保病院)

入	区 分	令和7年度	令和6年度
	入院患者数	10,950人	17,155人
同上1日平均	30人	47人	
入院診療収入	328,147千円	385,335千円	
同上1日平均	899千円	1,056千円	
院	同上1人一日平均	29,968円	22,462円
	開院日数	365日	365日

外	区 分	令和7年度	令和6年度
	外来患者数	19,360人	19,440人
同上1日平均	80人	80人	
外来診療収入	352,932千円	367,416千円	
同上1日平均	1,458千円	1,512千円	
来	同上1人一日平均	18,230円	18,900円
	開院日数	242日	243日

第40表 主要な建設改良事業

(単位:千円)

科目等	款 項	施設	事業又は経費名	予算額 ( )は前年度 決算見込額	財 源 内 訳				説 明	
					特 定 財 源					一 般 財 源
					国庫支出金	道支出金	地方債	その他		
資本的支出・建設改良費	総合病院		医療器械器具整備事業	50,000 (80,446)			49,600 (78,500)		400 (1,946)	産婦人科検診台 外17品目
			電子カルテシステム等更新事業	10,541			10,500		41	自動精算機更新、電子処方箋整備、オンライン資格確認医療費助成システム整備
			遠隔読影システム更新事業	3,850			3,800		50	遠隔読影システム更新
			院内ネットワーク機器更新事業	33,000			33,000			院内ネットワーク機器更新
			情報系システム機器更新事業	7,265			7,200		65	情報系システム機器更新
			人事給与システム整備事業	2,540			2,500		40	人事給与システム整備
			無停電用蓄電池更新事業	11,352					11,352	無停電用蓄電池更新

第40表 主要な建設改良事業

(単位:千円)

科目等 款項	施設	事業又は経費名	予算額 ( )は前年度 決算見込額	財 源 内 訳					説 明
				特 定 財 源				一 般 財 源	
				国庫支出金	道支出金	地方債	その他		
資本的 支出・ 建設 改良費	国 保 病 院	国保病院建替事業	431,522 (2,019,333)		31,050 (259,578)	400,400 (1,759,700)		72 (55)	建築主体、電気設備、機械設備、外構、情報通信網設備、工事監理(継続費)
		医療機器等整備事業(建替事業)	198,970		3,410	83,200		112,360	事務用備品、医療用備品、医療機器、移転作業費(継続費)
		医療器械器具整備事業	12,243 (10,120)	1,577 (2,750)	788 (1,375)	7,500 (5,700)		2,378 (295)	セントラルモニタ 外4品目
		情報系パソコン整備事業	3,548					3,548	情報系パソコン整備
		人事給与システム整備事業	1,469			1,300		169	人事給与システム整備

第41表 起債償還額  
(八雲総合病院)

(単位：円)

区分	目的	起債年度	起債額	償還済額	未償還額	借入先	利率	令和7年度償還(見込)額			令和7年度末現在高	終了年度
								元金	利子	計		
	増改築工事基本実施設計委託料	H13	17,180,007	8,704,586	8,475,421	かんぽ	1.900	1,061,821	156,013	1,217,834	7,413,600	R14
	増改築工事整備事業	H14	18,000,000	12,754,942	5,245,058	機 構	1.350	845,038	67,966	913,004	4,400,020	R12
	駐車場整備事業	H14	10,700,000	7,582,105	3,117,895	機 構	1.350	502,328	40,402	542,730	2,615,567	R12
	増改築工事事業	H15	709,200,000	412,495,814	296,704,186	財務省	2.000	30,404,440	5,782,818	36,187,258	266,299,746	R15
	増改築工事整備事業	H15	128,885,265	67,678,426	61,206,839	機 構	1.900	8,255,691	1,123,901	9,379,592	52,951,148	R13
	MR I室改造工事事業	H16	35,400,000	18,995,125	16,404,875	財務省	2.100	1,490,611	336,719	1,827,330	14,914,264	R16
	増改築工事事業	H16	181,200,000	97,229,291	83,970,709	財務省	2.100	7,629,910	1,723,538	9,353,448	76,340,799	R16
	精神科病棟改築事業	H23	7,500,000	2,064,508	5,435,492	機 構	1.700	278,280	91,226	369,506	5,157,212	R23
	院内保育所改築事業	H23	45,600,000	12,552,209	33,047,791	機 構	1.700	1,691,947	554,651	2,246,598	31,355,844	R23
	医療機器整備事業	H24	14,500,000	12,859,794	1,640,206	財務省	0.100	1,640,206	1,230	1,641,436	0	R7
	院内保育所改築事業	H24	7,300,000	2,827,293	4,472,707	機 構	1.200	423,577	52,405	475,982	4,049,130	R16
	精神・保育所改築事業	H24	23,600,000	6,214,581	17,385,419	財務省	0.600	917,460	102,938	1,020,398	16,467,959	R24
	精神科病棟改築事業	H24	16,400,000	3,992,695	12,407,305	機 構	1.500	605,249	183,849	789,098	11,802,056	R24
	精神科病棟改築事業 (H24繰越)	H25	34,800,000	7,915,114	26,884,886	機 構	1.400	1,282,684	371,914	1,654,598	25,602,202	R25
	精神科病棟改築事業	H25	195,700,000	44,258,146	151,441,854	機 構	0.700	7,479,310	1,047,026	8,526,336	143,962,544	R25
	精神科病棟改築事業	H25	230,400,000	52,105,655	178,294,345	財務省	0.700	8,805,483	1,232,677	10,038,160	169,488,862	R25
	医療機器整備事業	H25	28,300,000	21,944,963	6,355,037	財務省	0.300	3,172,756	16,688	3,189,444	3,182,281	R8
	中央棟改築事業	H25	90,600,000	20,489,464	70,110,536	機 構	0.700	3,462,573	484,725	3,947,298	66,647,963	R25
	中央棟改築事業	H25	90,500,000	20,466,848	70,033,152	財務省	0.700	3,458,750	484,190	3,942,940	66,574,402	R25
	医師確保対策事業	H25	150,400,000	133,387,102	17,012,898	財務省	0.100	17,012,898	12,760	17,025,658	0	R7
	中央棟改築事業	H26	347,800,000	66,808,509	280,991,491	機 構	0.400	13,522,631	1,110,457	14,633,088	267,468,860	R26
	中央棟改築事業	H26	316,700,000	60,834,547	255,865,453	財務省	0.400	12,313,447	1,011,161	13,324,608	243,552,006	R26
	医師確保対策事業	H26	133,000,000	103,029,711	29,970,289	財務省	0.400	14,955,204	104,942	15,060,146	15,015,085	R8
	中央棟改築事業	H27	875,200,000	138,566,206	736,633,794	機 構	0.100	34,728,220	727,954	35,456,174	701,905,574	R27
	中央棟改築事業	H27	875,100,000	138,550,372	736,549,628	財務省	0.100	34,724,253	727,869	35,452,122	701,825,375	R27
	北棟昇降機改修事業	H27	3,500,000	1,162,005	2,337,995	機 構	0.100	291,227	2,267	293,494	2,046,768	R14
	北棟昇降機改修事業	H27	3,500,000	2,135,145	1,364,855	財務省	0.100	389,471	1,267	390,738	975,384	R10
	情報系システム整備事業	H27	4,800,000	2,928,200	1,871,800	財務省	0.100	534,132	1,738	535,870	1,337,668	R10
	医療機器整備事業	H27	173,200,000	105,659,201	67,540,799	財務省	0.100	19,273,261	62,725	19,335,986	48,267,538	R10
	電子カルテシステム等整備事業	H27	138,200,000	84,307,746	53,892,254	財務省	0.100	15,378,549	50,049	15,428,598	38,513,705	R10
	医師確保対策事業	H27	132,000,000	87,867,967	44,132,033	財務省	0.100	14,695,973	40,459	14,736,432	29,436,060	R9
	医療機器整備事業	H28	44,300,000	22,140,034	22,159,966	財務省	0.020	4,922,714	4,186	4,926,900	17,237,252	R11
	電子カルテシステム等整備事業	H28	2,500,000	1,249,438	1,250,562	財務省	0.020	277,806	236	278,042	972,756	R11

第41表 起債償還額  
(八雲総合病院)

(単位：円)

区分	目的	起債年度	起債額	償還済額	未償還額	借入先	利率	令和7年度償還(見込)額			令和7年度末 現在高	終了 年度
								元金	利子	計		
	医師確保対策事業	H28	137,100,000	76,151,434	60,948,566	財務省	0.010	15,234,856	5,714	15,240,570	45,713,710	R10
	中央棟改築事業(H28年度314,463,H29年度繰越46,437)	H28	310,200,000	34,817,894	275,382,106	機 構	0.600	11,745,724	1,634,700	13,380,424	263,636,382	R28
	中央棟改築事業(H28年度314,463,H29年度繰越46,437)	H28	310,100,000	36,966,905	273,133,095	財務省	0.060	12,337,094	162,030	12,499,124	260,796,001	R28
	医療機器整備事業	H29	30,700,000	13,641,034	17,058,966	財務省	0.010	3,411,111	1,621	3,412,732	13,647,855	R11
	中央棟改築事業(外構)	H29	50,600,000	36,539,877	14,060,123	機 構	0.010	5,623,627	1,267	5,624,894	8,436,496	R9
	中央棟改築事業(外構)	H29	50,600,000	36,539,877	14,060,123	財務省	0.010	5,623,627	1,267	5,624,894	8,436,496	R9
	車庫建設・解体事業	H29	6,100,000	4,066,057	2,033,943	機 構	0.010	677,913	187	678,100	1,356,030	R9
	車庫建設・解体事業	H29	6,000,000	2,666,000	3,334,000	財務省	0.010	666,667	317	666,984	2,667,333	R11
	電子カルテシステム等整備事業	H29	2,600,000	1,155,267	1,444,733	財務省	0.010	288,889	137	289,026	1,155,844	R11
	精神科訪問診療・指導車	H29	800,000	355,467	444,533	財務省	0.010	88,889	43	88,932	355,644	R11
	医師確保対策事業	H29	133,100,000	59,140,765	73,959,235	財務省	0.010	14,788,890	7,022	14,795,912	59,170,345	R11
	医療機器整備事業	H30	103,500,000	22,995,976	80,504,024	財務省	0.005	11,498,850	3,882	11,502,732	69,005,174	R13
	電子カルテシステム等整備事業	H30	100,000	22,219	77,781	財務省	0.005	11,110	4	11,114	66,671	R13
	経営管理システム整備事業	H30	4,900,000	1,088,699	3,811,301	財務省	0.005	544,390	184	544,574	3,266,911	R13
	自動精算機整備事業	H30	3,500,000	777,643	2,722,357	財務省	0.005	388,849	133	388,982	2,333,508	R13
	冷房整備事業	H30	39,500,000	8,776,243	30,723,757	財務省	0.005	4,388,449	1,483	4,389,932	26,335,308	R13
	冷房整備事業	H30	39,600,000	11,875,845	27,724,155	機 構	0.010	3,959,405	2,675	3,962,080	23,764,750	R13
	医師確保対策事業	H30	128,100,000	42,674,384	85,425,616	財務省	0.020	14,230,487	16,373	14,246,860	71,195,129	R12
	医師確保対策事業	R1	128,200,000	28,458,986	99,741,014	財務省	0.030	14,235,896	28,856	14,264,752	85,505,118	R13
	冷房整備事業	R1	61,300,000	15,319,829	45,980,171	機 構	0.009	6,128,896	4,000	6,132,896	39,851,275	R14
	冷房整備事業(過疎対策)	R1	61,300,000	15,319,829	45,980,171	機 構	0.009	6,128,896	4,000	6,132,896	39,851,275	R14
	東棟2階トイレ改修事業(過疎対策)	R1	2,800,000	798,804	2,001,196	機 構	0.030	199,849	587	200,436	1,801,347	R16
	東棟2階トイレ改修事業	R1	2,900,000	827,328	2,072,672	機 構	0.030	206,987	607	207,594	1,865,685	R16
	医師住宅整備事業	R1	44,500,000	4,605,018	39,894,982	機 構	0.200	2,309,422	78,636	2,388,058	37,585,560	R23
	医師住宅整備事業(過疎対策)	R1	44,500,000	4,605,018	39,894,982	機 構	0.200	2,309,422	78,636	2,388,058	37,585,560	R23
	医師確保対策事業	R2	126,100,000	13,966,327	112,133,673	財務省	0.080	13,977,501	86,913	14,064,414	98,156,172	R14
	医療機器整備事業 他4	R2	41,400,000	31,049,534	10,350,466	機 構	0.003	10,350,466	232	10,350,698	0	R7
	医療機器整備事業	R2	29,700,000	0	29,700,000	財務省	0.200	3,273,675	57,763	3,331,438	26,426,325	R15
	院内ネットワーク機器更新事業	R2	7,100,000	0	7,100,000	財務省	0.200	782,595	13,809	796,404	6,317,405	R15
	医師住宅整備事業	R2	6,100,000	469,048	5,630,952	機 構	0.300	313,873	16,657	330,530	5,317,079	R24
	医師住宅整備事業	R2	6,100,000	0	6,100,000	財務省	0.200	672,370	11,864	684,234	5,427,630	R15
	財務会計整備事業	R2	2,100,000	0	2,100,000	財務省	0.200	231,472	4,084	235,556	1,868,528	R15
	情報系システム更新事業	R2	1,900,000	0	1,900,000	財務省	0.200	209,427	3,695	213,122	1,690,573	R15
	精神科訪問診療事業	R2	300,000	0	300,000	財務省	0.200	33,067	583	33,650	266,933	R15

第41表 起債償還額  
(八雲総合病院)

(単位：円)

区分	目的	起債年度	起債額	償還済額	未償還額	借入先	利率	令和7年度償還(見込)額			令和7年度末 現在高	終了 年度
								元金	利子	計		
	医師確保対策事業	R3	126,100,000	0	126,100,000	財務省	0.300	13,843,693	367,925	14,211,618	112,256,307	R15
	医療機器整備事業	R3	45,700,000	0	45,700,000	財務省	0.600	0	274,200	274,200	45,700,000	R16
	院内ネットワーク機器更新事業	R3	12,300,000	0	12,300,000	財務省	0.600	0	73,800	73,800	12,300,000	R16
	医療機器整備事業 他1	R3	58,100,000	29,041,286	29,058,714	機 構	0.030	14,527,178	7,628	14,534,806	14,531,536	R8
	医師確保対策事業	R4	40,100,000	0	40,100,000	財務省	0.400	0	160,400	160,400	40,100,000	R16
	医療機器整備事業	R4	35,600,000	0	35,600,000	財務省	0.400	0	142,400	142,400	35,600,000	R16
	院内ネットワーク機器更新事業	R4	4,400,000	0	4,400,000	財務省	0.400	0	17,600	17,600	4,400,000	R16
	電子カルテシステム等整備事業	R4	31,700,000	0	31,700,000	財務省	0.400	0	126,800	126,800	31,700,000	R16
	保育所冷房設備整備事業	R4	2,700,000	0	2,700,000	財務省	0.400	0	10,800	10,800	2,700,000	R16
	東棟給湯管改修事業	R4	9,500,000	0	9,500,000	財務省	0.400	0	38,000	38,000	9,500,000	R16
	医療機器整備事業 他3	R4	74,700,000	18,619,041	56,080,959	機 構	0.200	18,656,297	102,839	18,759,136	37,424,662	R9
	東棟給湯管改修事業	R4	9,500,000	0	9,500,000	機 構	0.800	0	76,000	76,000	9,500,000	R19
	医師確保対策事業	R5	80,000,000	0	80,000,000	財務省	0.700	0	560,000	560,000	80,000,000	R17
	医療機器整備事業	R5	41,500,000	0	41,500,000	財務省	0.700	0	290,500	290,500	41,500,000	R17
	院内ネットワーク機器更新事業	R5	800,000	0	800,000	財務省	0.700	0	5,600	5,600	800,000	R17
	電子カルテシステム等更新事業	R5	165,900,000	0	165,900,000	財務省	0.700	0	1,161,300	1,161,300	165,900,000	R17
	巡回診療車購入事業	R5	1,000,000	0	1,000,000	財務省	0.700	0	7,000	7,000	1,000,000	R17
	勤怠管理システム整備事業	R5	2,000,000	0	2,000,000	財務省	0.700	0	14,000	14,000	2,000,000	R17
	医療機器整備事業 他4	R5	211,500,000	0	211,500,000	銀行引受	0.550	52,875,000	1,091,143	53,966,143	158,625,000	R10
	医療機器整備事業	R6	39,800,000	0	39,800,000	銀行引受	1.470	0	587,464	587,464	39,800,000	R11
	医療機器整備事業(過疎)	R6	38,700,000	0	38,700,000	機 構	1.200	0	466,309	466,309	38,700,000	R11
	電話交換機更新事業	R6	5,400,000	0	5,400,000	銀行引受	1.470	0	79,706	79,706	5,400,000	R11
	電話交換機更新事業(過疎)	R6	5,300,000	0	5,300,000	機 構	1.200	0	63,861	63,861	5,300,000	R11
	合 計		8,051,665,272	2,335,089,376	5,716,575,896			533,202,709	25,668,182	558,870,891	5,183,373,187	

(熊石国保病院)

(単位：円)

区分	目的	起債年度	起債額	償還済額	未償還額	借入先	利率	令和7年度償還（見込）額			令和7年度末 現在高	終了 年度
								元金	利子	合計		
	国保病院改築事業	H11	153,300,000	116,256,765	37,043,235	財務省	2.000	7,116,745	705,459	7,822,204	29,926,490	R11
	国保病院改築事業	H12	132,600,000	95,803,900	36,796,100	財務省	1.600	5,890,974	565,266	6,456,240	30,905,126	R12
	国保病院外構整備事業	H13	18,700,000	12,397,048	6,302,952	財務省	2.200	842,410	134,056	976,466	5,460,542	R13
	医療用機械器具整備事業	H24	3,600,000	3,192,777	407,223	財務省	1.400	407,223	305	407,528	0	R7
	看護師住宅整備事業	H25	35,700,000	8,073,663	27,626,337	財務省	1.600	1,364,391	191,001	1,555,392	26,261,946	R25
	看護師住宅整備事業	H25	35,800,000	12,221,114	23,578,886	機 構	0.600	2,079,904	138,358	2,218,262	21,498,982	R17
	医療用機械器具整備事業	H25	700,000	542,808	157,192	財務省	0.300	78,479	411	78,890	78,713	R8
	医療用機械器具整備事業	H27	28,000,000	17,081,164	10,918,836	財務省	0.100	3,115,770	10,140	3,125,910	7,803,066	R10
	医療用機械器具整備事業	H28	4,600,000	2,298,965	2,301,035	財務省	0.020	511,162	434	511,596	1,789,873	R11
	医療用機械器具整備事業	H29	200,000	88,867	111,133	財務省	0.010	22,222	10	22,232	88,911	R11
	医療用機械器具整備事業	H30	6,200,000	2,066,050	4,133,950	財務省	0.010	688,820	232	689,052	3,445,130	R12
	医療用機械器具整備事業	R2	1,300,000	974,986	325,014	機 構	0.003	325,014	8	325,022	0	R7
	財務会計システム整備事業	R2	1,200,000	0	1,200,000	機 構	0.200	132,270	2,334	134,604	1,067,730	R15
	医療用機械器具整備事業	R3	7,700,000	3,848,845	3,851,155	機 構	0.030	1,925,289	1,011	1,926,300	1,925,866	R8
	医療用機械器具整備事業	R3	6,200,000	0	6,200,000	機 構	0.600	0	37,200	37,200	6,200,000	R16
	医療用機械器具整備事業	R4	2,200,000	548,352	1,651,648	機 構	0.200	549,449	3,029	552,478	1,102,199	R9
	医療用機械器具整備事業	R4	2,200,000	548,352	1,651,648	機 構	0.200	549,449	3,029	552,478	1,102,199	R9
	国保病院建替事業	R5	23,700,000	0	23,700,000	財務省	1.400	0	331,800	331,800	23,700,000	R35
	国保病院建替事業	R5	23,600,000	0	23,600,000	機 構	1.400	0	330,400	330,400	23,600,000	R35
	電子カルテシステム整備事業	R5	18,000,000	0	18,000,000	一般金融機関	0.550	4,462,994	92,872	4,555,866	13,537,006	R10
	医療用機械器具整備事業	R5	9,500,000	0	9,500,000	一般金融機関	0.550	2,355,469	49,015	2,404,484	7,144,531	R10
	医療用機械器具整備事業	R5	27,300,000	0	27,300,000	機 構	0.700	0	191,100	191,100	27,300,000	R17
	医療用機械器具整備事業	R6	2,700,000	0	2,700,000	財務省	1.470	0	39,418	39,418	2,700,000	R12
	医療用機械器具整備事業	R6	2,600,000	0	2,600,000	機 構	1.200	0	30,986	30,986	2,600,000	R12
	国保病院建替事業	R6	1,073,500,000	0	1,073,500,000	財務省	2.500	0	26,653,681	26,653,681	1,073,500,000	R37
	国保病院建替事業	R6	686,200,000	0	686,200,000	機 構	2.500	0	17,037,500	17,037,500	686,200,000	R37
	合 計		2,307,300,000	275,943,656	2,031,356,344			32,418,034	46,549,055	78,967,089	1,998,938,310	

