



第2期八雲町人口ビジョン・総合戦略の概略

資料2

人口ビジョン・総合戦略とは…



- 「人口ビジョン」とは、自治体の長期的な人口推計をするとともに、増減要因を分析するもの。
- 「総合戦略」とは、人口ビジョンで分析した要因に基づいて立てる、人口減少対策に関する計画。
- 第2期は、令和2年度から令和6年度までの5年間を計画期間として、令和2年3月に策定。

第2期八雲町人口ビジョン



- 社人研準拠推計（2015年国勢調査）

2060年 人口：5,078人 高齢化率：47.6%

【目標1】合計特殊出生率

2018年 1.40 ⇒ 2030年 1.80 ⇒ 2040年 2.06

【目標2】人口の純移動数

2018年 ▲86人 ⇒ 2040年 ±0人（均衡）

- 独自推計（目標1・2を達成と仮定）

2060年 人口：9,150人 高齢化率：35.1%

第2期八雲町総合戦略



基本目標1 働く人をつくり、産業を活性化する

KGI

農業産出額 H29年 839千万円 ⇒ R6年 943千万円
 漁獲高 H29年 576千万円 ⇒ R6年 580千万円

主な取組

- 研修牧場整備事業
- サーモン養殖試験事業
- ふるさと応援寄附金奨励事業 など



基本目標2 安心して子育てできるまちをつくる

KGI

合計特殊出生率 H30年 1.40 ⇒ R6年 1.58

主な取組

- 妊婦健康診査事業
- 妊婦外来医療費助成事業
- 子育て世帯支援事業（保育料軽減、給食費無償化）など



基本目標3 人が移り住み定着してもらえるようまちの魅力を向上させる

KGI

転出超過低減 H30年 86人超過 ⇒ R6年 64人超過

主な取組

- 奨学金償還支援事業
- 地域おこし協力隊配置事業
- 南北海道定住自立圏連携事業
- 学術機関や企業との連携 など



第2期八雲町総合戦略の進捗状況（令和5年度末時点）

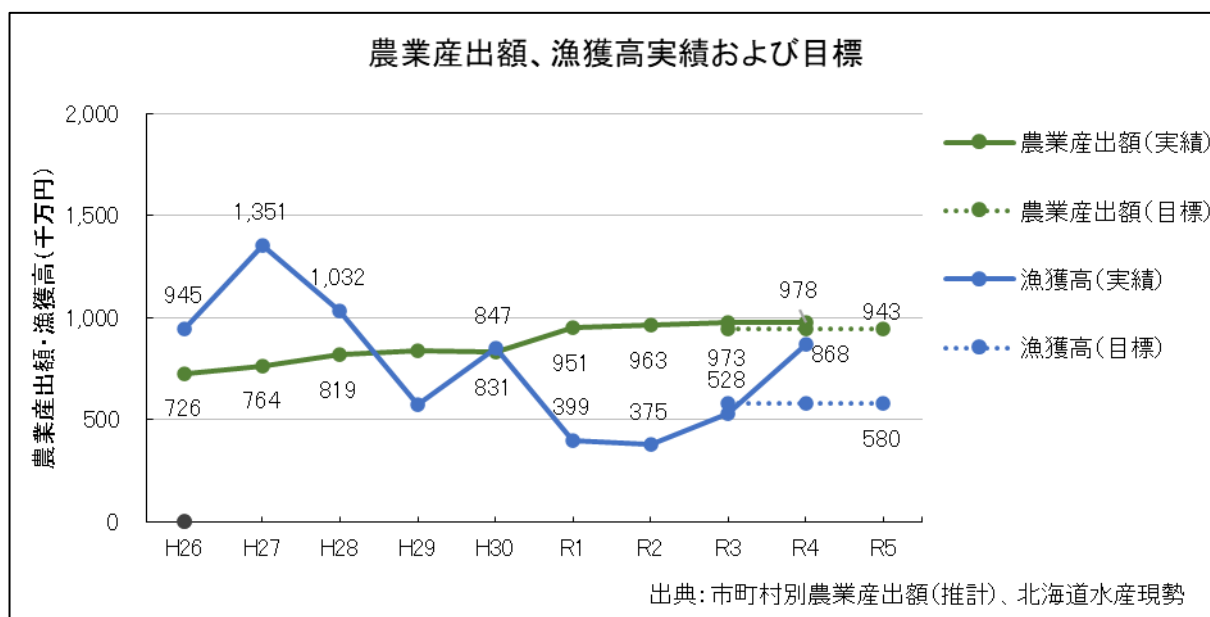
基本目標1 産業を活性化し、働く人をつくる

■ K G I : 農業産出額（千万円）

基準値	実績値							目標値
H29年	H30年	R元年	R2年	R3年	R4年	R5年	R6年	R6年
839	831	951	963	973	978			943

■ K G I : 漁獲高（千万円）

基準値	実績値							目標値
H29年	H30年	R元年	R2年	R3年	R4年	R5年	R6年	R6年
576	847	399	375	528	868			580



主要施策1. 産業を活性化する

■ K P I : サーモン試験養殖生産量

基準値	実績値						目標値
H30年度	R元年度	R2年度	R3年度	R4年度	R5年度	R6年度	R6年度
なし	なし	2.5 t	4.2 t	11.8 t	20.6 t		40 t

■ K P I : 檜山管内サケ回帰率

基準値	実績値						目標値
H30年度	R元年度	R2年度	R3年度	R4年度	R5年度	R6年度	R6年度
0.2%	0.3%	0.6%	0.7%	1.0%	0.1%		0.8%

■ K P I : ニシン漁獲数量

基準値	実績値						目標値
H30年度	R元年度	R2年度	R3年度	R4年度	R5年度	R6年度	R6年度
1.8t	1.0t	2.9t	6.2t	15.3t	17.6 t		160t

■ K P I : ナマコ漁獲数量

基準値	実績値						目標値
H30年度	R元年度	R2年度	R3年度	R4年度	R5年度	R6年度	R6年度
4.1t	1.3t	3.6t	2.9t	2.3t	2.8 t		4.1t

■ K P I : 植栽面積

基準値	実績値						目標値
H30年度	R元年度	R2年度	R3年度	R4年度	R5年度	R6年度	R6年度
93.23ha	95.10ha	79.21ha	76.81ha	70.23ha	72.61ha		100ha

■ K P I : ふるさと応援寄附金返礼品購入額

基準値	実績値						目標値
H26~H30 年度平均	R元年度	R2年度	R3年度	R4年度	R5年度	R6年度	R6年度
607,549千円	690,190千円	535,510千円	739,390千円	542,520千円	897,739千円		540,000千円

■ K P I : 設備投資促進支援制度適用件数

基準値	実績値						目標値
H26~H30 年度合計	R元年度	R2年度	R3年度	R4年度	R5年度	R6年度	R2~6 年度合計
6件	2件	3件	3件	3件	0件		13件

■ K P I : 養殖ホソメコンブ生産量

基準値	実績値						目標値
R4年度	R元年度	R2年度	R3年度	R4年度	R5年度	R6年度	R6年度
3.0tt				3.0t	3.9t		6.2t

主要施策2. 働く人をつくる

■ K P I : 新規酪農就農者等の人数

基準値	実績値						目標値
H30年度	R元年度	R2年度	R3年度	R4年度	R5年度	R6年度	R3~R6年度合計
なし			0人	0人	1人		5人

■ K P I : 新規就農者数

基準値	実績値						目標値
H20~H30年度合計	R元年度	R2年度	R3年度	R4年度	R5年度	R6年度	R2~R6年度合計
10組	12組	2組	3組	4組	4組		10組

■ K P I : 農業研修者数

基準値	実績値						目標値
H30年度	R元年度	R2年度	R3年度	R4年度	R5年度	R6年度	R6年度
4組	7組	3組	8組	6組	6組		8組

■ K P I : 障がい者就労支援利用者数

基準値	実績値						目標値
H30年度	R元年度	R2年度	R3年度	R4年度	R5年度	R6年度	R6年度
57人	59人	64人	65人	67人	76人		65人

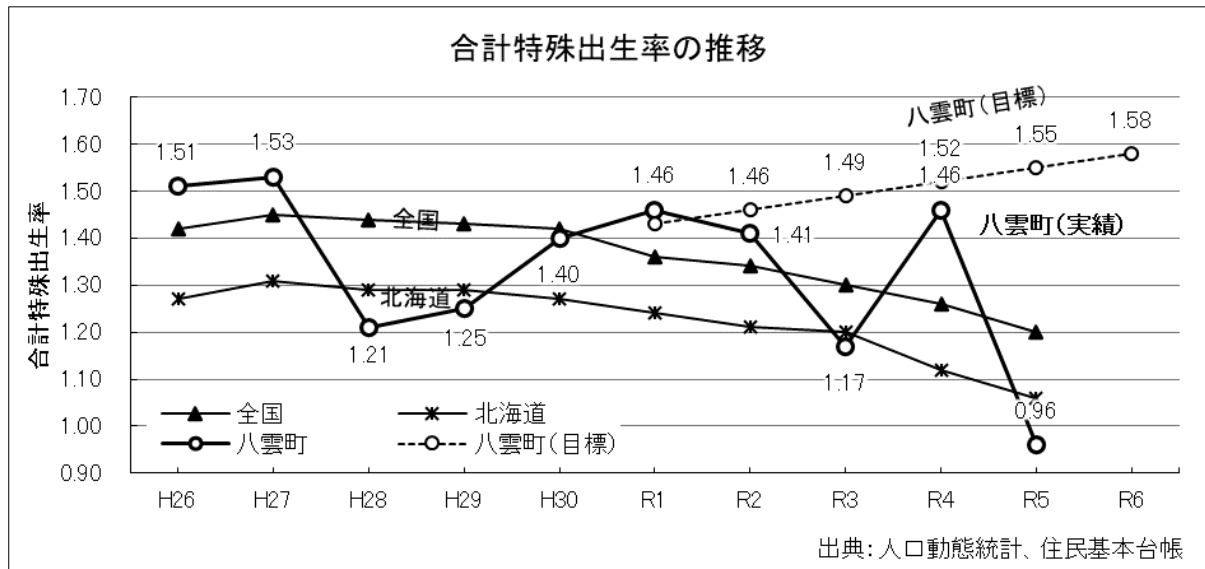
■ K P I : 地域おこし協力隊配置人数

基準値	実績値						目標値
H30年度	R元年度	R2年度	R3年度	R4年度	R5年度	R6年度	R6年度
5人	3人	6人	13人	12人	12人		10人

基本目標 2 安心して子育てできるまちをつくる

■ K G I : 合計特殊出生率

基準値	実績値						目標値
H30年	R元年	R2年	R3年	R4年	R5年	R6年	R6年
1.40 (105人)	1.46 (101人)	1.41 (89人)	1.17 (70人)	1.46 (85人)	0.96 (67人)		1.58



主要施策 1. 妊娠・出産への支援を充実する

■ K P I : 妊婦健康診査受診券利用回数 (一般健康診査)

基準値	実績値						目標値
H30年度	R元年度	R2年度	R3年度	R4年度	R5年度	R6年度	R6年度
1,261回	1,192回	996回	945回	935回	818回		1,216回

■ K P I : 妊婦健康診査受診券利用回数 (超音波検査)

基準値	実績値						目標値
H30年度	R元年度	R2年度	R3年度	R4年度	R5年度	R6年度	R6年度
626回	554回	521回	481回	487回	426回		626回

■ K P I : 妊婦外来医療費助成利用人数

基準値	実績値						目標値
H30年度	R元年度	R2年度	R3年度	R4年度	R5年度	R6年度	R6年度
103人	97人	75人	71人	61人	46人		103人

■ K P I : 周産期医療体制の維持

基準値	実績値						目標値
H30年度	R元年度	R2年度	R3年度	R4年度	R5年度	R6年度	R6年度
1人	0人	0人	0人	0人	0人		0人

主要施策 2. 子育て支援を充実する

■ K P I : 小児科医師数

基準値	実績値						目標値
H30年度末	R元年度末	R2年度末	R3年度末	R4年度末	R5年度末	R6年度末	R6年度末
2人	2人	2人	2人	2人	2人		2人

■ K P I : 子育て世帯支援事業（保育料軽減（北海道多子軽減を含む））対象者数

基準値	実績値						目標値
R1.10.1	R2.10.1	R3.10.1	R4.10.1	R5.10.1	R6.10.1	R6.10.1	
110人	115人	115人	110人	91人		110人	

■ K P I : 待機児童数

基準値	実績値						目標値
H31.1.1	R2.1.1	R3.1.1	R4.1.1	R5.1.1	R6.1.1	R6.1.1	
0人	0人	0人	0人	0人		0人	

■ K P I : 障がい児受入率

基準値	実績値						目標値
H30年度	R元年度	R2年度	R3年度	R4年度	R5年度	R6年度	R6年度
100%	100%	100%	100%	100%	100%		100%

■ K P I : 一時預かり事業（子育て支援センタークルミ）実施日数

基準値	実績値						目標値
H30年度	R元年度	R2年度	R3年度	R4年度	R5年度	R6年度	R6年度
262日	269日	257日	253日	258日	292日		262日

■ K P I : 放課後児童クラブ施設数・定員数

基準値	実績値						目標値
H30年度	R元年度	R2年度	R3年度	R4年度	R5年度	R6年度	R6年度
3か所 130人	3か所 129人	3か所 130人	3か所 130人	3か所 130人	3か所 130人		3か所 130人

■ K P I : 障害児通所等給付決定人数

基準値	実績値						目標値
H30年度末	R元年度末	R2年度末	R3年度末	R4年度末	R5年度末	R6年度末	R6年度末
33人	35人	39人	42人	49人	55人		41人

■ K P I : 支援員配置が必要な学校への支援員配置人数

基準値	実績値					目標値
R1.4.1	R2.4.1	R3.4.1	R4.4.1	R5.4.1	R6.4.1	R6.4.1
14人	14人	17人	16人	17人		14人

■ K P I : 八雲高校入学率

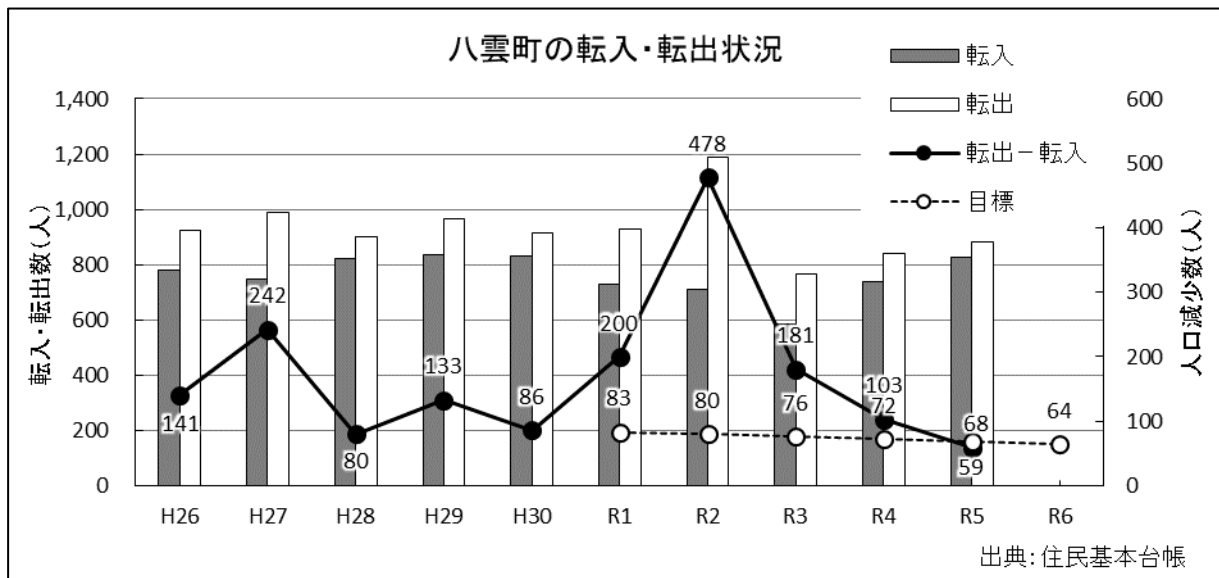
基準値	実績値						目標値
H31.4.1	R2.4.1	R3.4.1	R4.4.1	R5.4.1	R6.4.1	R7.4.1	R7.4.1
61.8% (84名)	58.5% (72名)	57.7% (78名)	56.5% (74名)	63.6 (56名)	54.8 (63名)		75.0%

基本目標3 人が移り住み定着してもらえるよう

まちの魅力を向上させる

■ K G I : 転出超過の低減

基準値	実績値						目標値
H30年	R元年	R2年	R3年	R4年	R5年	R6年	R6年
86人 転出916人 転入830人	200人 転出929人 転入729人	478人 転出1,188人 転入710人	181人 転出767人 転入586人	103人 転出842人 転入739人	59人 転出884人 転入825人		64人



主要施策1. 交流人口や関係人口を拡大し、八雲町のファンを増やす

■ K P I : 噴火湾パノラマパーク来園者数

基準値	実績値						目標値
H30年度	R元年度	R2年度	R3年度	R4年度	R5年度	R6年度	R6年度
705,794人	665,779人	373,769人	397,498人	524,444人	748,073人		727,000人

■ K P I : ふるさと応援寄附金の寄附件数

基準値	実績値						目標値
H26~H30 年度平均	R元年度	R2年度	R3年度	R4年度	R5年度	R6年度	R6年度
115,544件	151,920件	102,248件	144,357件	91,173件	197,366件		120,000件

主要施策2. 若い世代を中心に呼び込むための支援体制を整備する

■ K P I : 空家等対策支援補助金制度（再生支援）利用件数

基準値	実績値						目標値
H30年度	R元年度	R2年度	R3年度	R4年度	R5年度	R6年度	R2~R6年度合計
0件	1件	0件	0件	3件	5件		10件

■ K P I : 奨学金償還支援事業補助金の支給人数

基準値	実績値						目標値
	R元年度	R2年度	R3年度	R4年度	R5年度	R6年度	R6年度
なし	-	3件	5件	4件	3件		37件

■ K P I : 地域おこし協力隊配置人数 ※再掲のため省略

主要施策3. 多様な主体との連携により地域を活性化する

■ K P I : 他自治体との連携事業数

基準値	実績値					目標値
R元年度	R2年度	R3年度	R4年度	R5年度	R6年度	R6年度
16件	6件	5件	5件	5件		15件

■ K P I : 学術機関との連携事業数

基準値	実績値					目標値
R元年度	R2年度	R3年度	R4年度	R5年度	R6年度	R6年度
5件	5件	5件	5件	5件		5件

■ K P I : 企業との包括連携協定数

基準値	実績値					目標値
R元年度	R2年度	R3年度	R4年度	R5年度	R6年度	R6年度
2社	3社	4社	6社	8社		4社