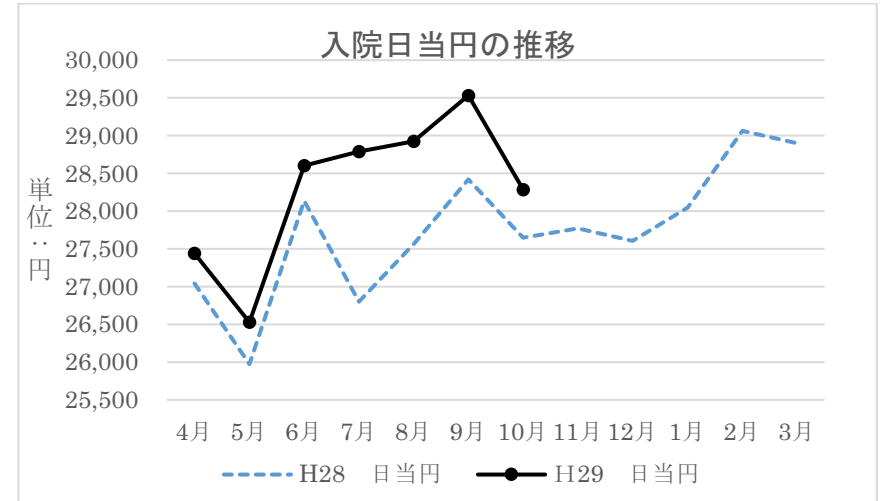
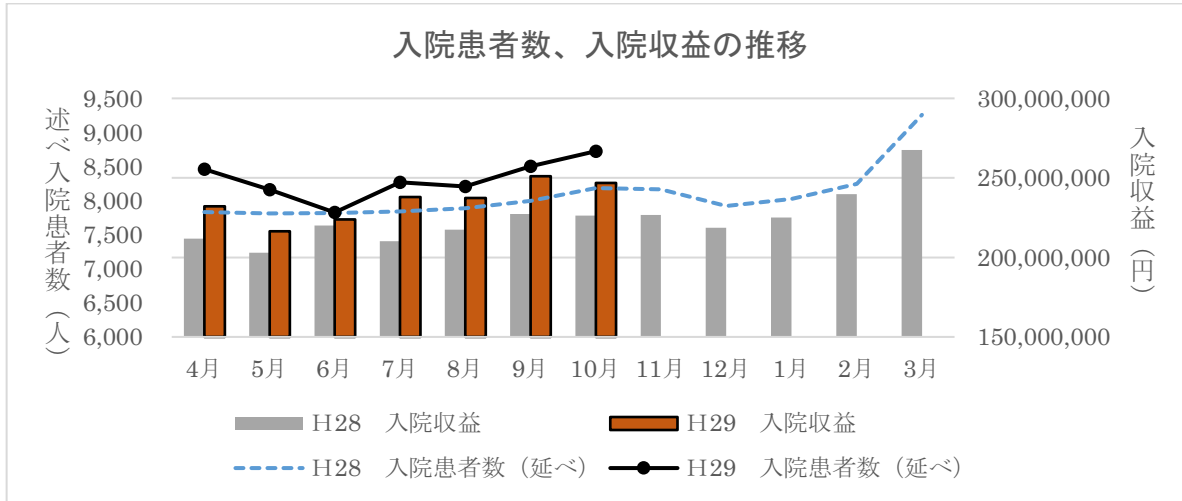


八雲総合病院 平成 29 年 4 月～10 月 収益の状況

(経営企画課)

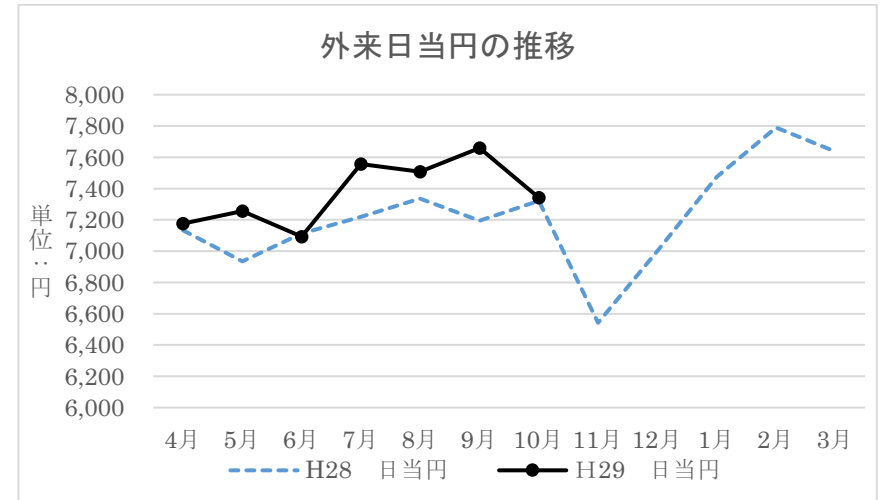
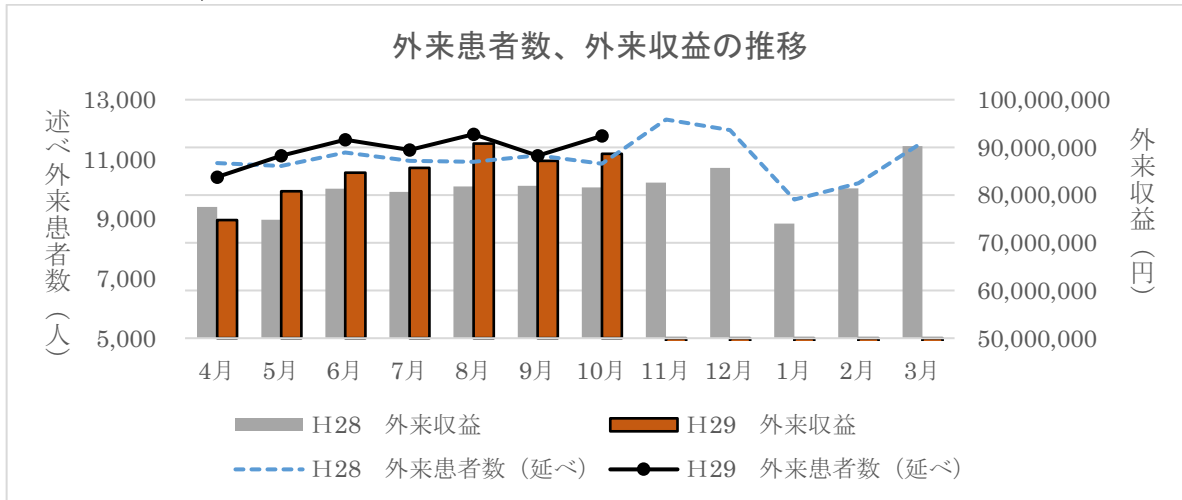
(1) 入院収益の状況

- ①入院収益：1,645,948 千円 (対前年同期比：+130,212 千円、108.6%)
- ②延べ患者数：58,155 人 (対前年同期比：+2,785 人、105.0%)
- ③日当円：28,303 円 (対前年同期比：+928 円、103.4%)



(2) 外来収益の状況

- ①外来収益：592,627 千円 (対前年同期比：+34,494 千円、106.2%)
- ②延べ患者数：79,253 人 (対前年同期比：+2,531 人、103.3%)
- ③日当円：7,371 円 (対前年同期比：+192 円、102.7%)



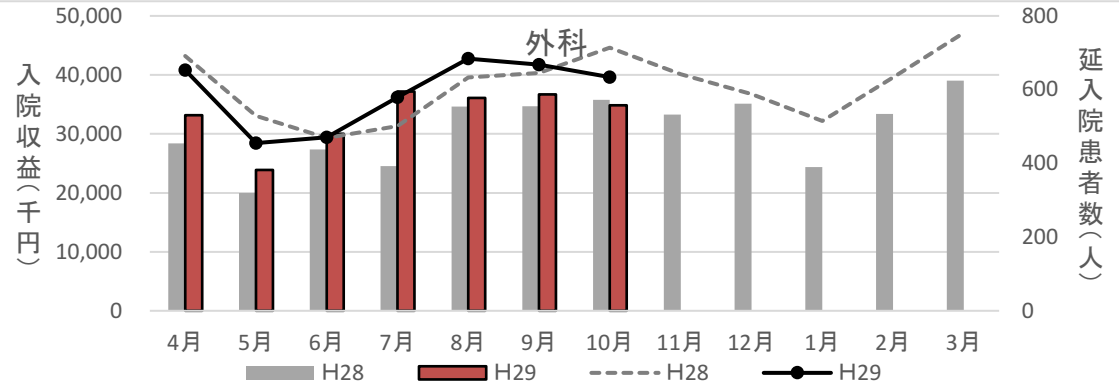
平成 29 年度入院収益のうち特徴的な診療科の状況（4 月～10 月の前年同期比較）

外科入院収益の傾向（4 月～10 月）

延べ入院患者数は減少したものの、手術件数の増加により収益が上昇。（収益前年同期対比：112.9%）

- ①収益：231,816 千円（前年同期比：+26,425 千円）
 - ②述べ患者数：4,144 人（前年同期比：▲38 人）
 - ③日当円：55,940 円（前年同期比：+6,827 円）
 - ④手術件数：111 件（前年度同期比：+20 件）
- うち全麻、腰麻件数：97 件（前年度同期比：+23 件）

※手術件数は、4 月～9 月分

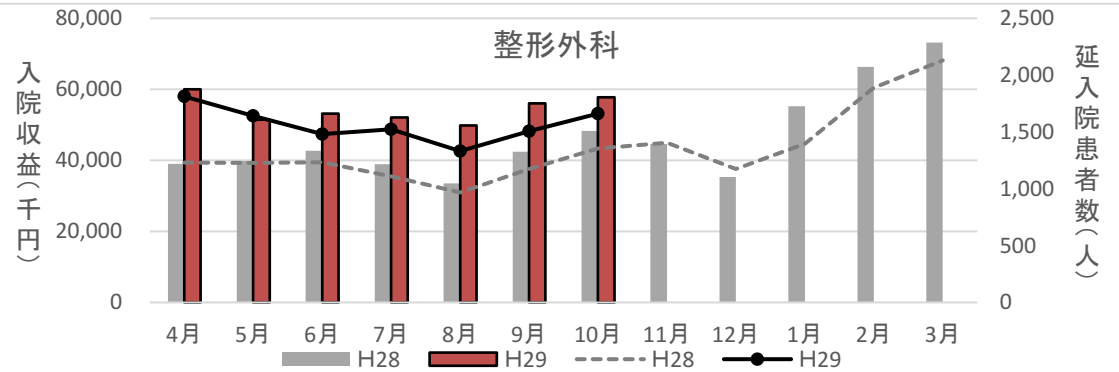


整形外科入院収益の傾向（4 月～10 月）

延べ入院患者数、手術件数の増加により収益が上昇。（収益前年同期対比：133.5%）

- ①収益：380,428 千円（前年同期比：+95,524 千円）
 - ②述べ患者数：10,961 人（前年同期比：+2,659 人）
 - ③日当円：34,707 円（前年同期比：+389 円）
 - ④手術件数：150 件（前年度同期比：+17 件）
- うち全麻、腰麻件数：134 件（前年度同期比：+20 件）

※手術件数は、4 月～9 月分



眼科入院収益増加の傾向（4 月～10 月）

日当円が減少したものの、延べ入院患者数、手術件数の増加により収益が上昇。（収益前年同期対比：215.6%）

- ①収益：37,954 千円（前年同期比：+20,352 千円）
- ②述べ患者数：396 人（前年同期比：+217 人）
- ③日当円：95,843 円（前年同期比：▲2,481 円）
- ④手術件数：141 件（前年度同期比：+82 件）

※手術件数は、4 月～9 月分

